

**XARİCİ TİCARƏTDƏ KOB
SUBYEKTLƏRİNİN MALİYYƏ
ALƏTLƏRİNDƏN İSTİFADƏNİN
ÖYRƏNİLMƏSİ ANKETİ**



Mündəricat

1. | Sorğu Haqqında Ümumi Məlumat
2. | Sorğu Üzrə Respondentlər Haqqında Ümumi Məlumat
3. | Müəssisələrin Xarici Ticarətdə Maliyyə Alətlərindən İstifadəsinin Öyrənilməsi Sorğusu Üzrə Nəticələr
4. | Çarpaz Testlər
5. | Təhlillərə Uyğun Müvafiq Təkliflər



01

Sorğu
Haqqında
Ümumi
Məlumat



Azərbaycan Respublikasının Kiçik və Orta Biznesin İnkişafı Agentliyi (KOBİA)



Sorğu KOBİA-nın sifarişi əsasında «**GMB Klaster Konsaltinq**» MMC şirkəti tərəfindən keçirilmişdir.



SORĞUNUN MƏQSƏDİ

Sorğu KOB subyektlərinin maliyyə alətlərindən istifadə səviyyəsinin müəyyən edilməsi məqsədi ilə keçirilmişdir.



KEÇİRİLMƏ METODOLOGİYASI

Sorğuda anket metodu tətbiq edilmişdir.

RESPONDENTLƏRİN ÜMUMİ SAYI

Sorğuda 657 KOB subyekti iştirak etmişdir.



SORĞUNUN HƏDƏFİ

Sorğunun hədəfi mikro, kiçik və orta sahibkarlıq müəssisələridir.

SORĞUNUN ƏHATƏ ETDİYİ DÖVR

Sorğu
15.02.2024 – 10.04.2024
dövrələrini əhatə edir.



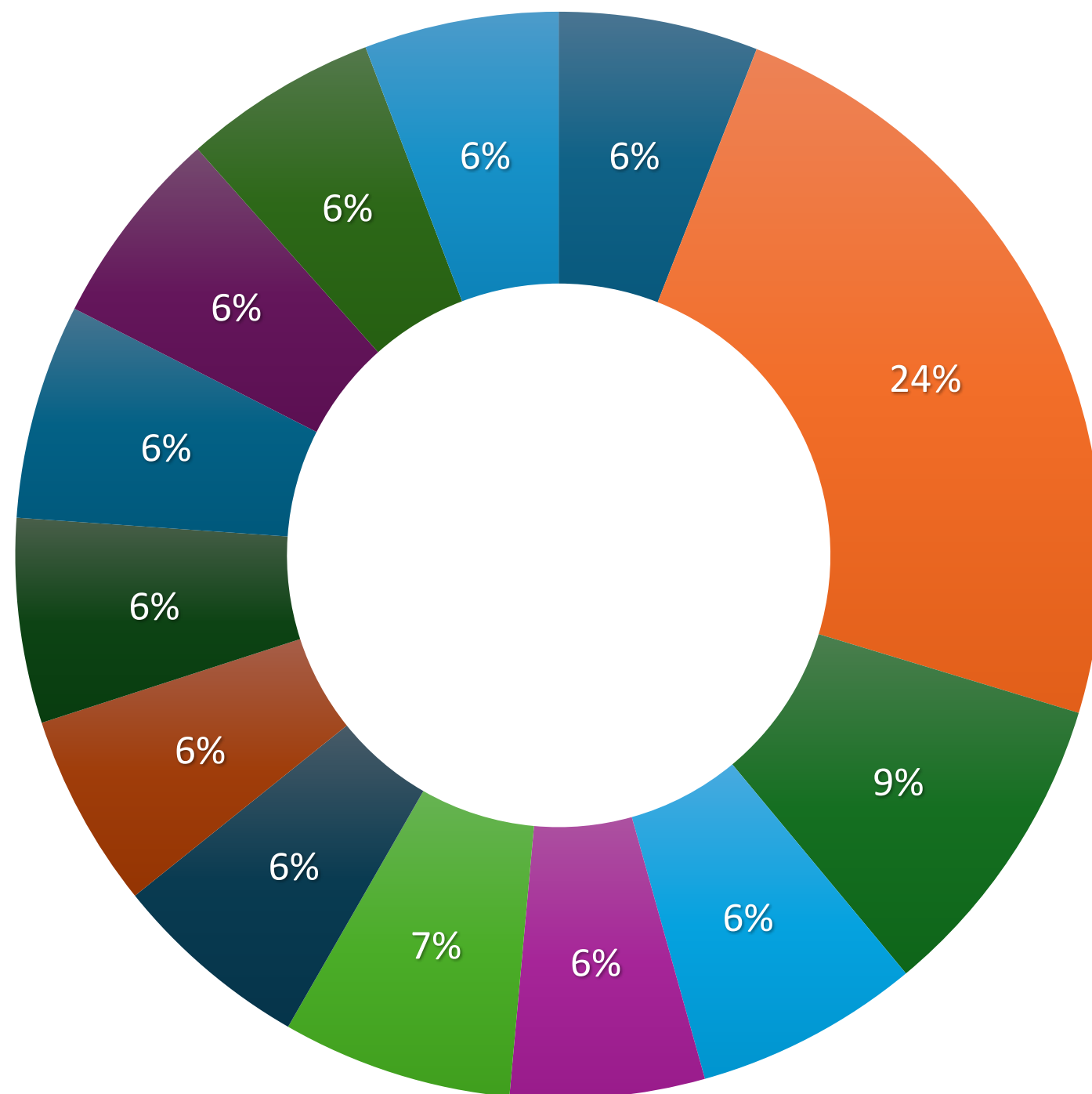


02

Respondentlər Haqqında Ümumi Məlumat

01.

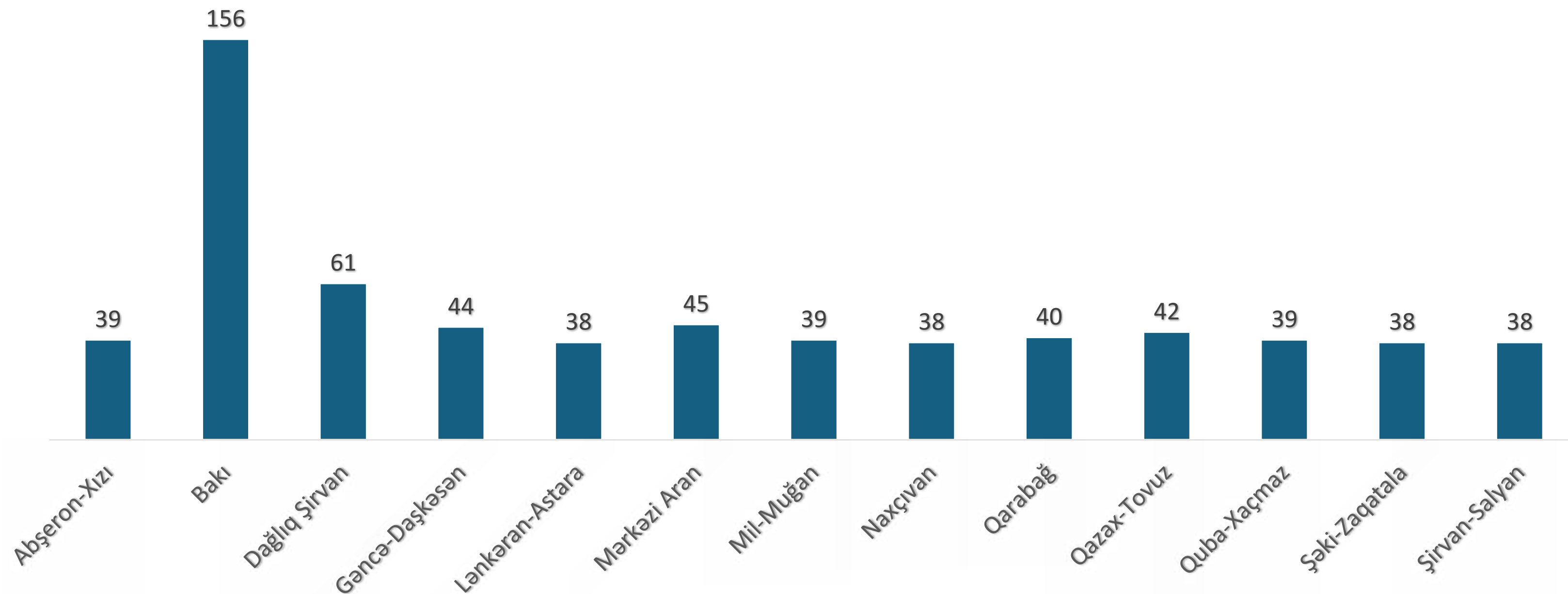
Müəssisənin fəaliyyət göstərdiyi iqtisadi rayon (Faizlərlə)



- Abşeron-Xızı
- Bakı
- Dağlıq Şirvan
- Gəncə-Daşkəsən
- Lənkəran-Astara
- Mərkəzi Aran
- Mil-Muğan
- Naxçıvan
- Qarabağ
- Qazax-Tovuz
- Quba-Xaçmaz
- Şəki-Zaqatala
- Şirvan-Salyan

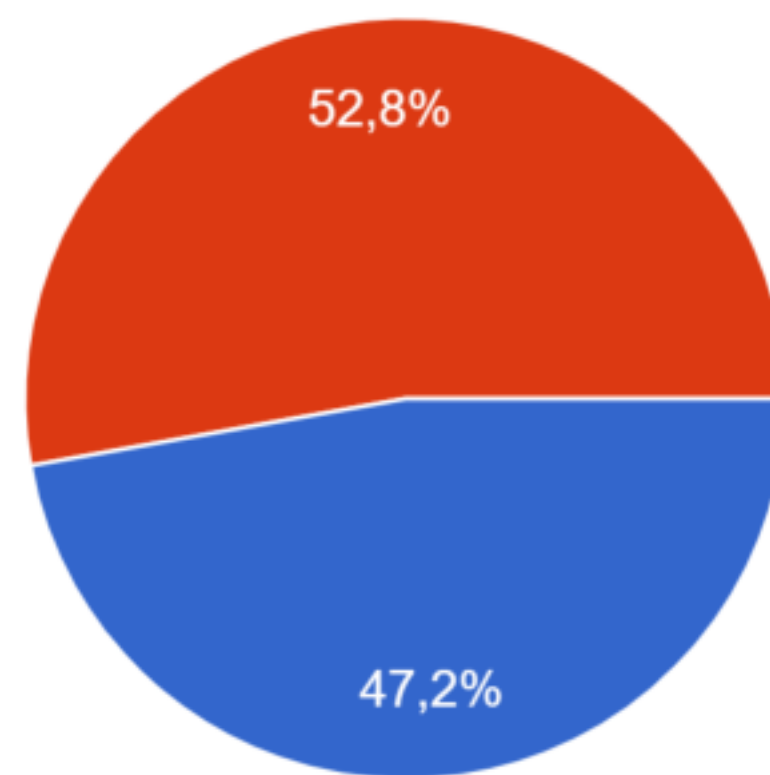
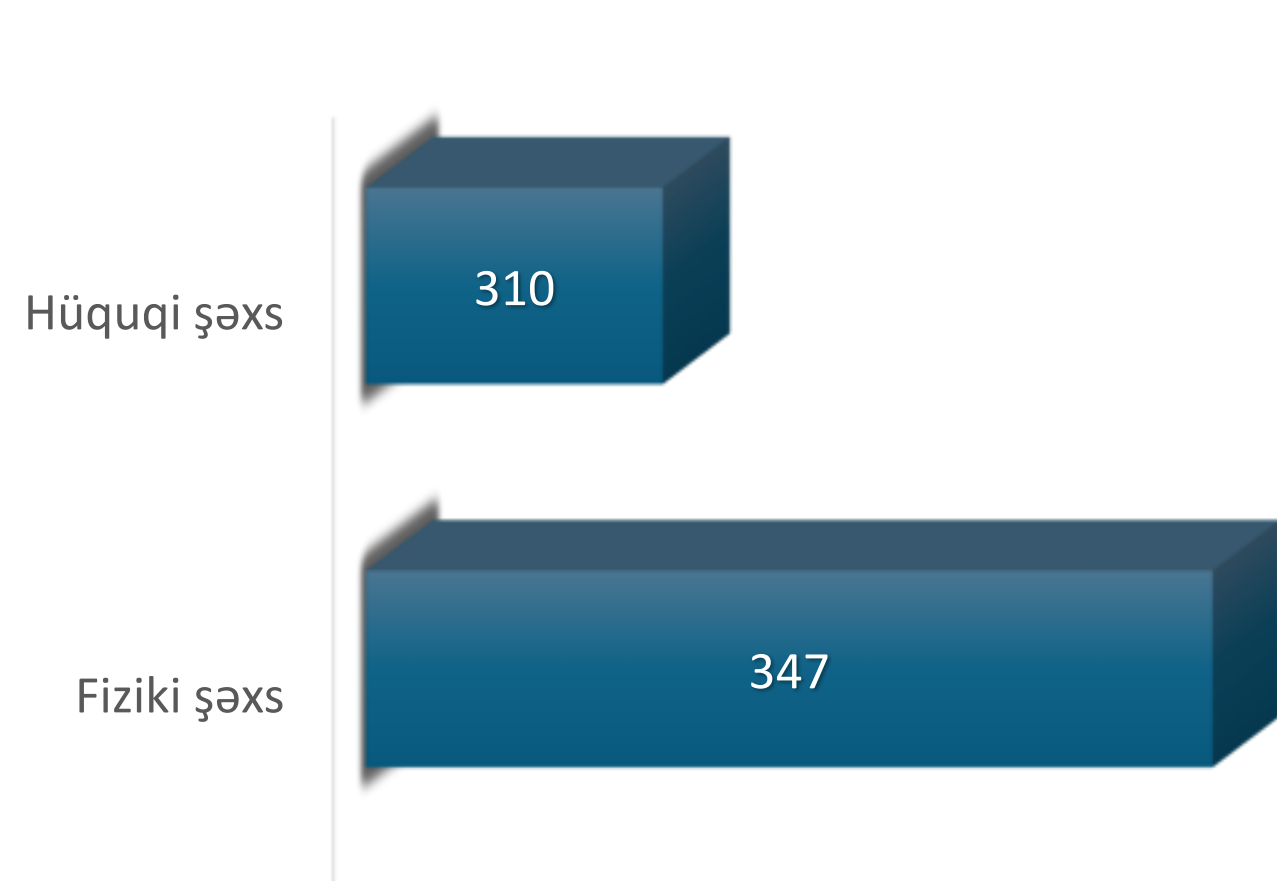
01.

Müəssisənin fəaliyyət göstərdiyi iqtisadi rayon (Rəqəmlərlə)



02.

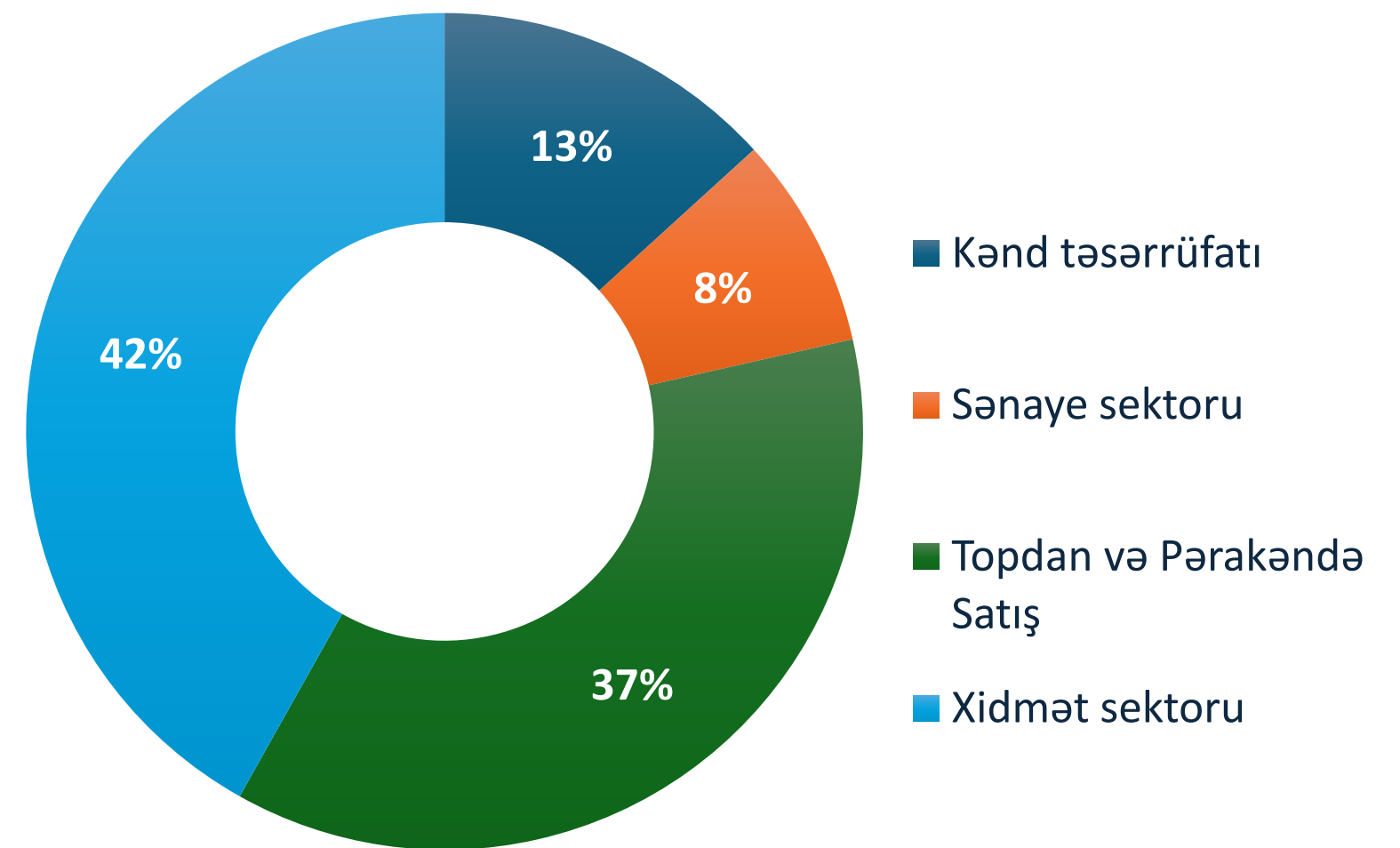
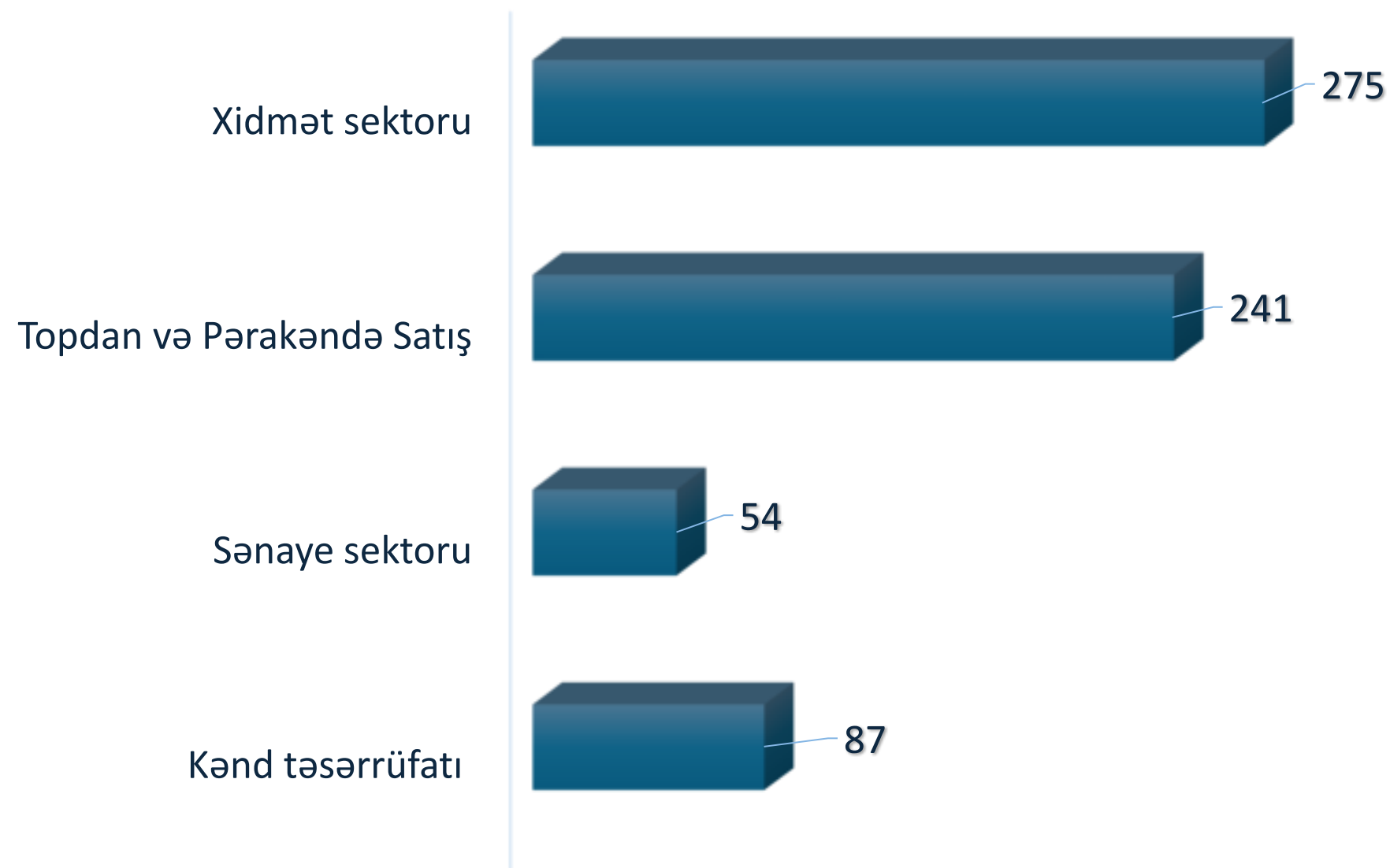
Hüquqi statusu?



● Hüquqi şəxs
● Fiziki şəxs

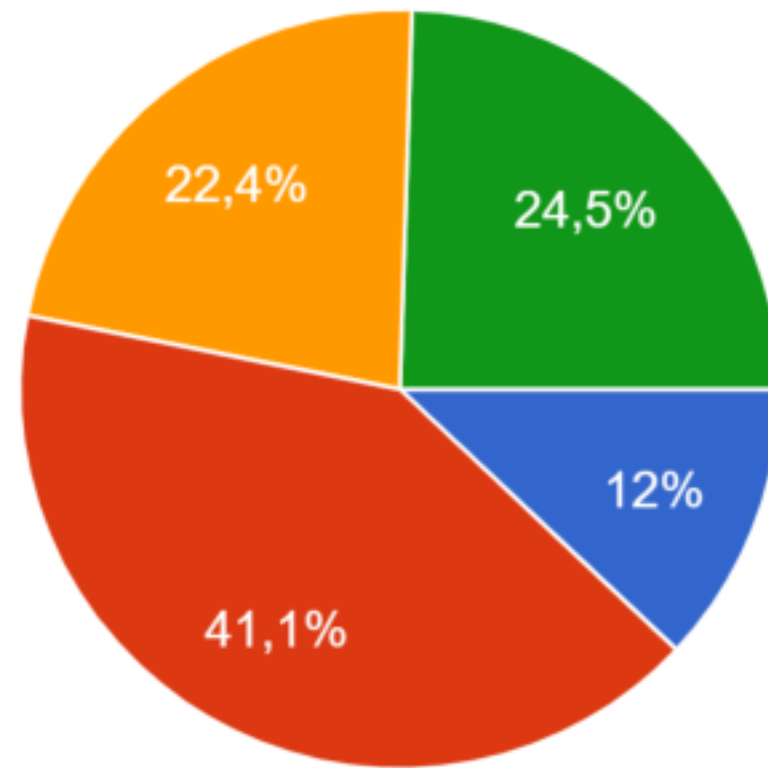
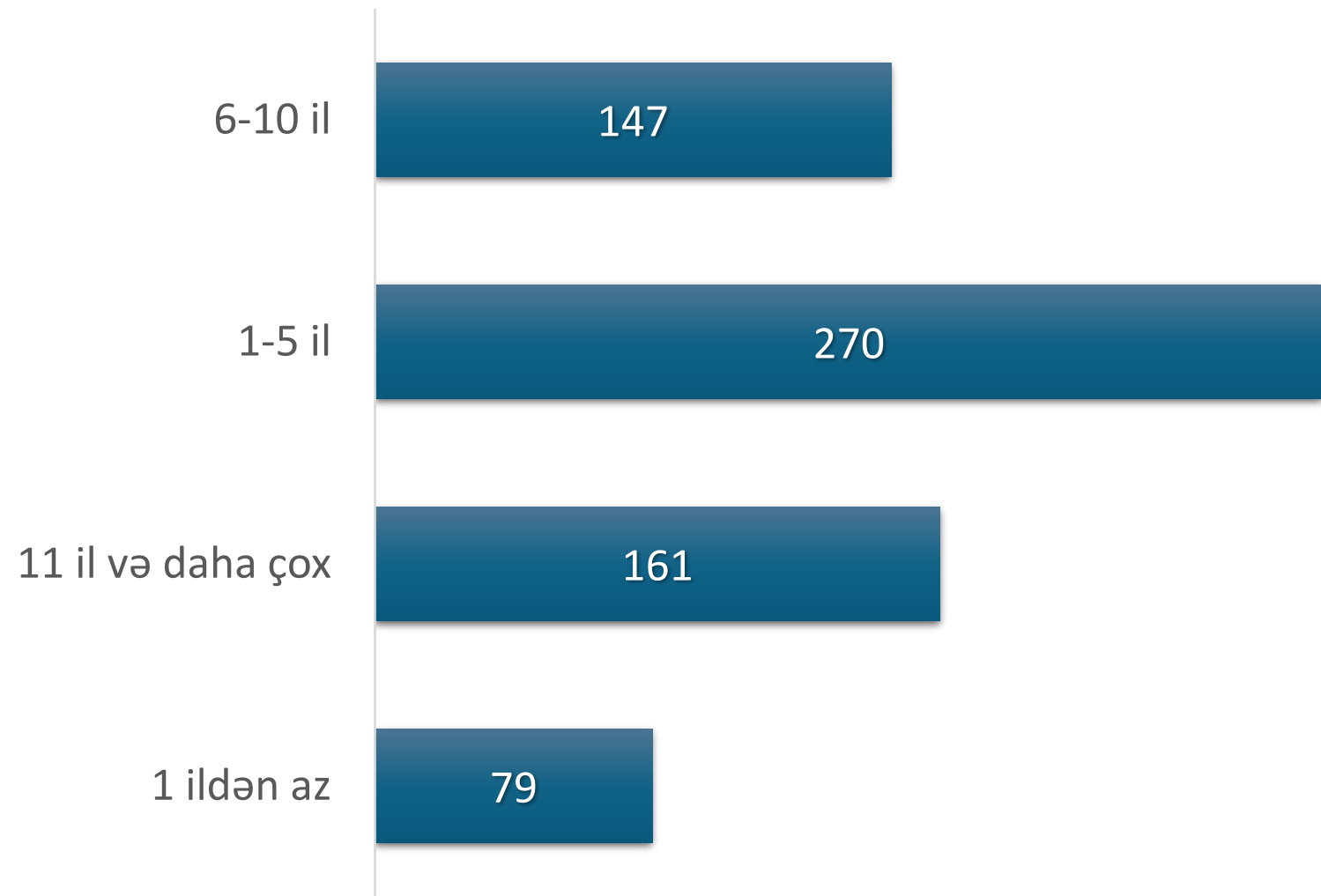
03.

Fəaliyyət sahəsi



04.

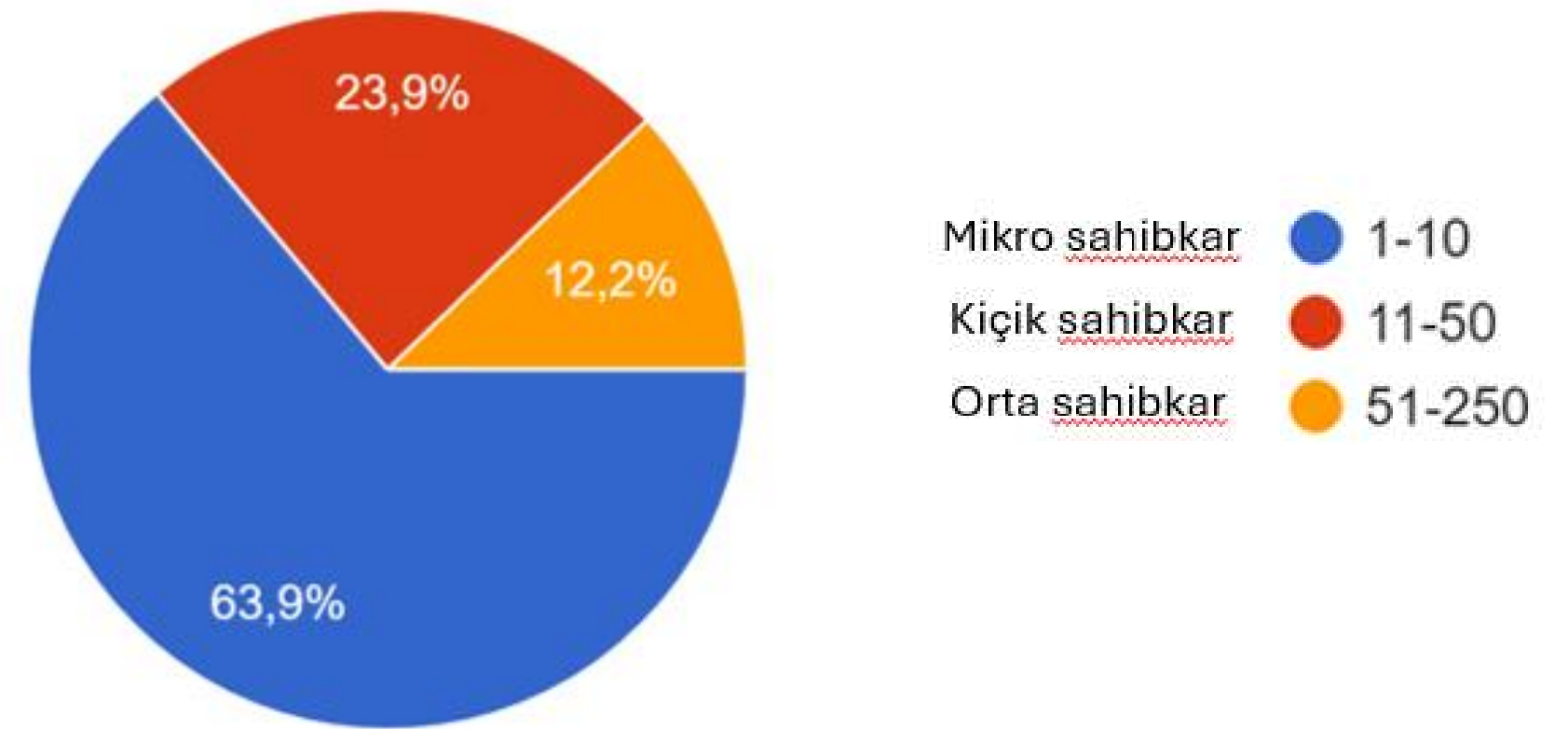
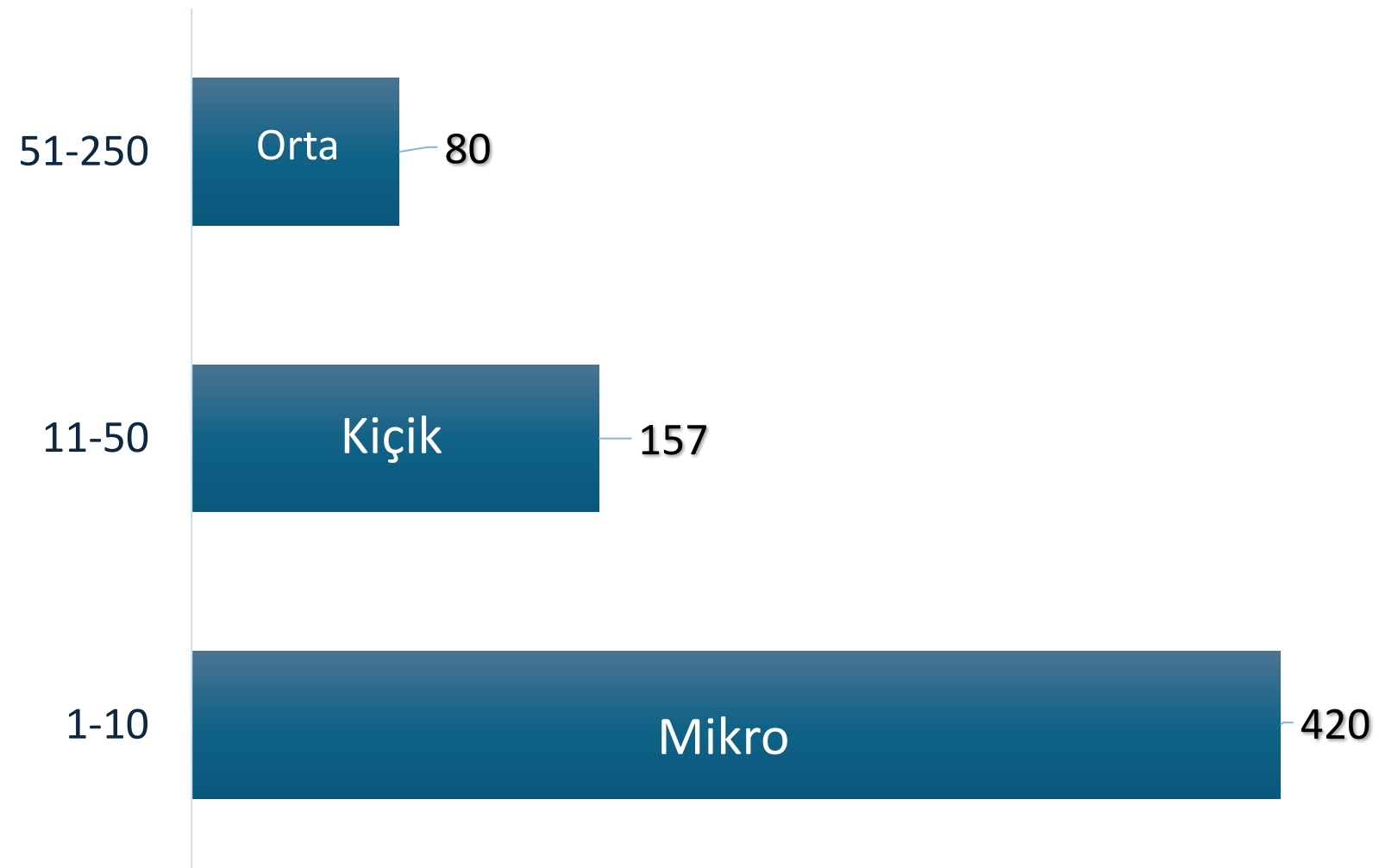
Müəssisəniz neçə ildir fəaliyyət göstərməkdədir?



- 1 ildən az
- 1-5 il
- 6-10 il
- 11 il və daha çox

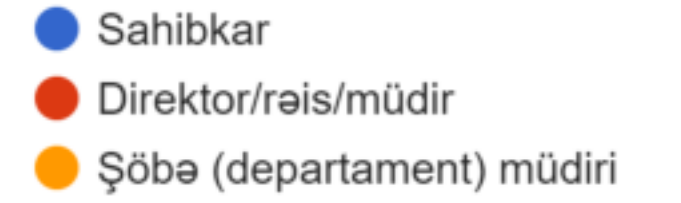
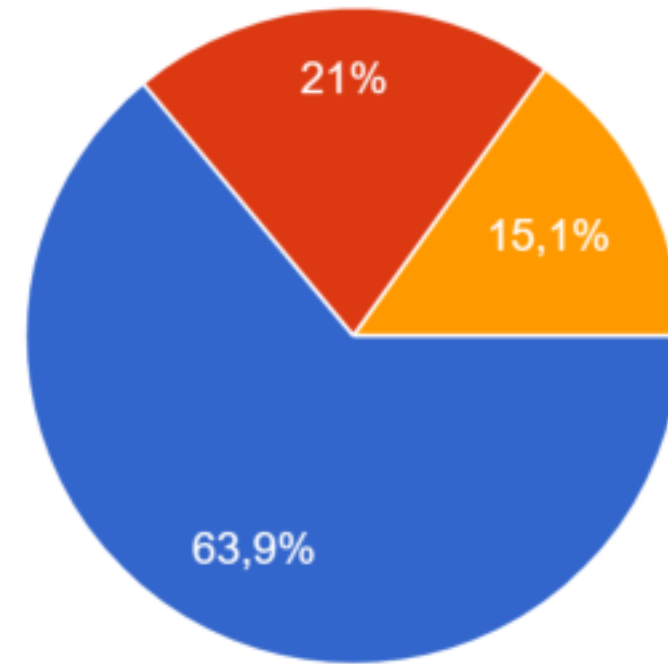
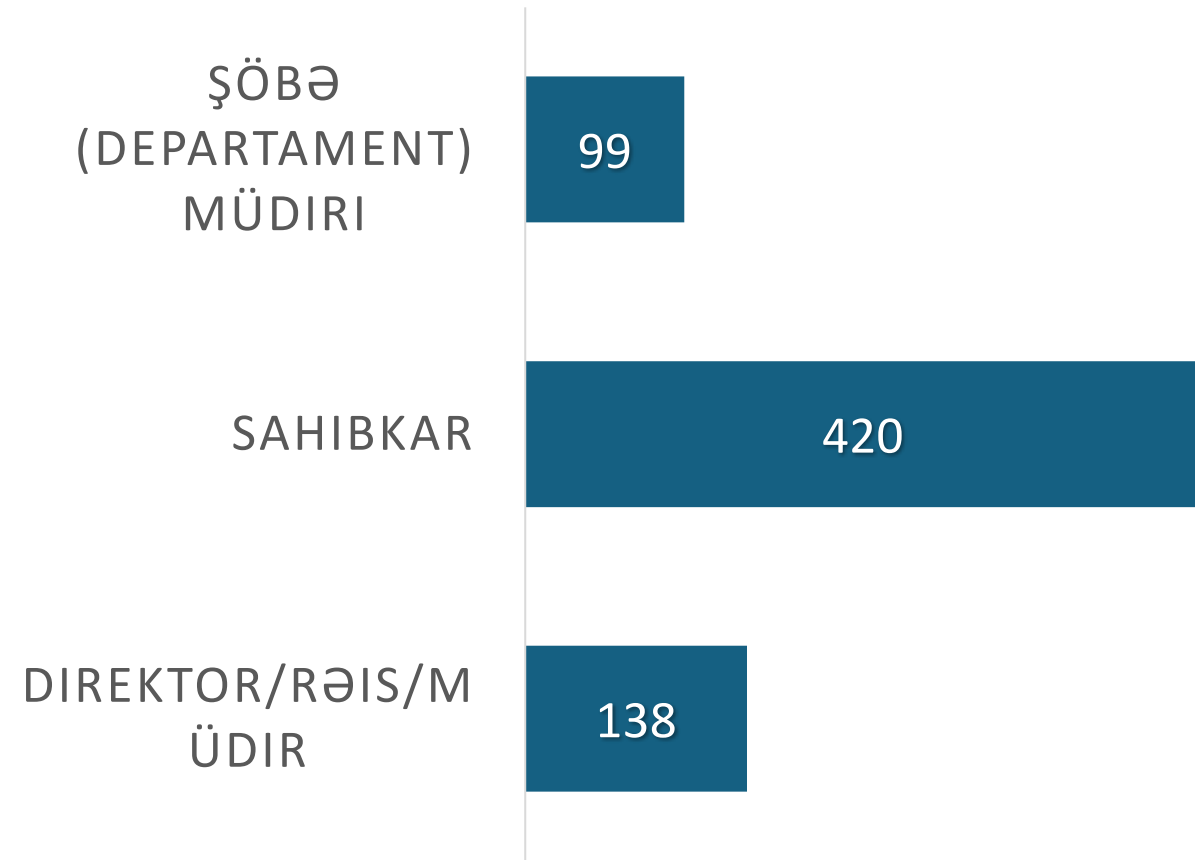
05.

Müəssisənizdə neçə nəfər işçi çalışır?



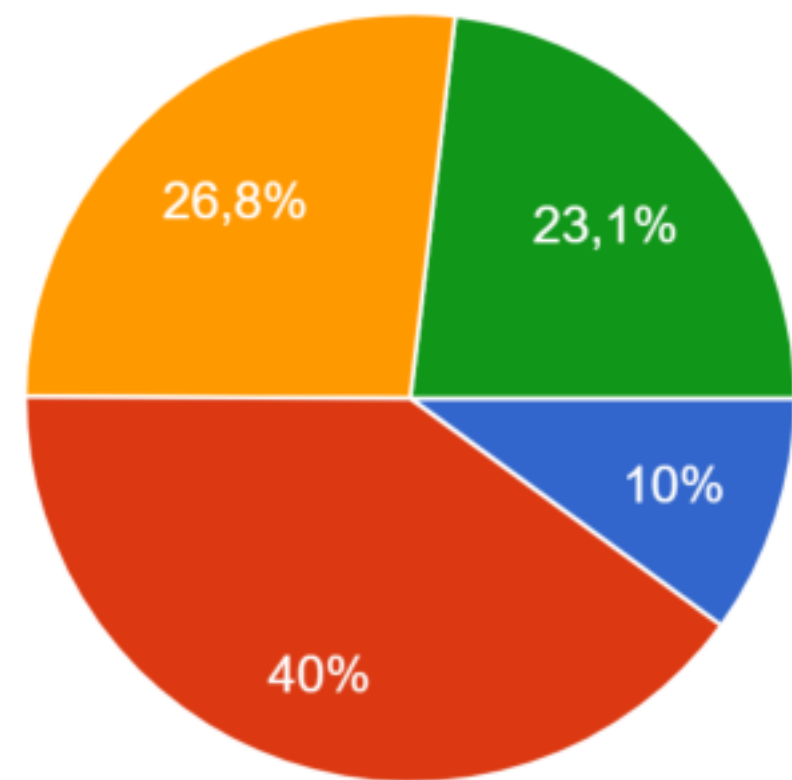
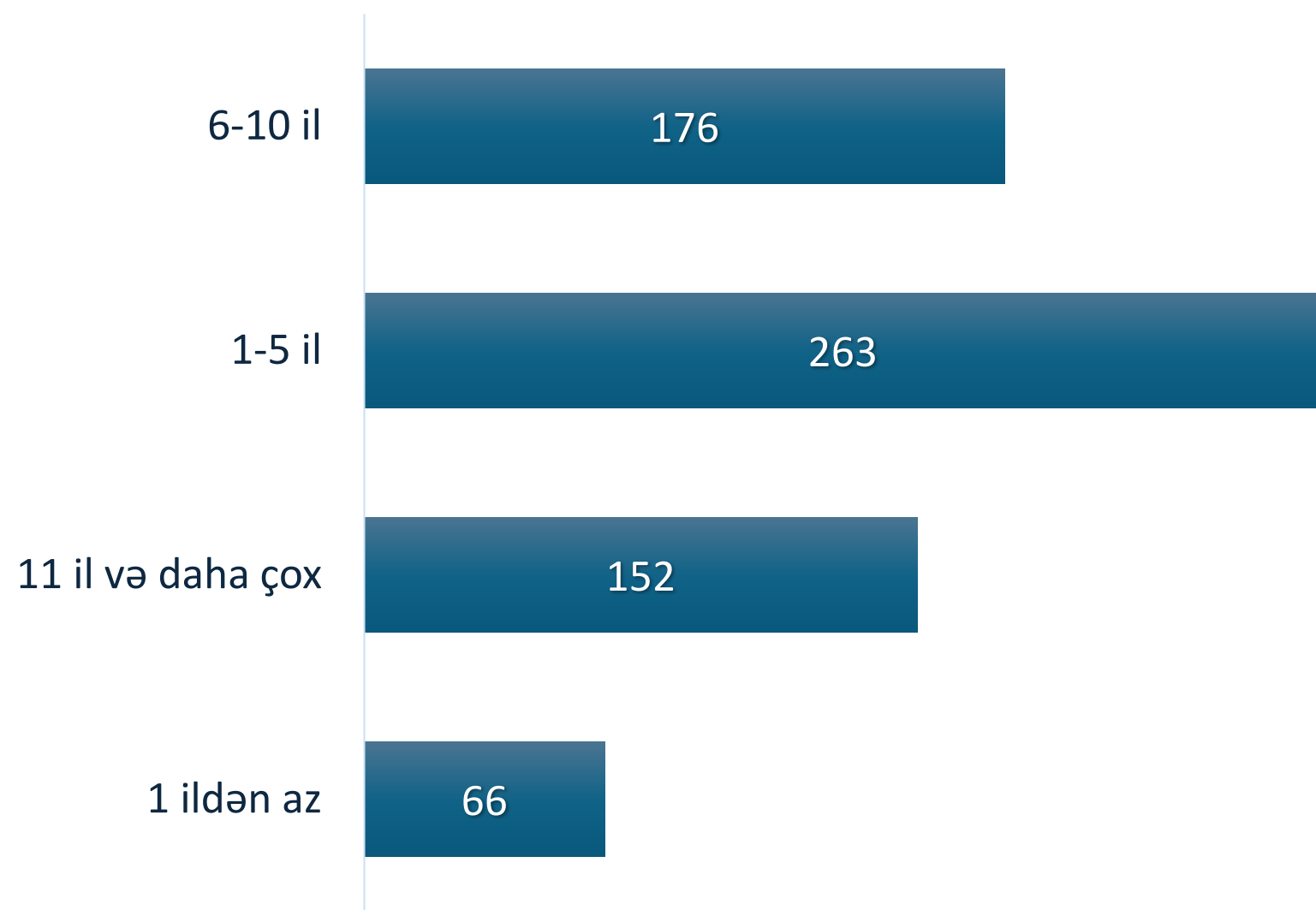
06.

Sorğuda iştirak edən



07.

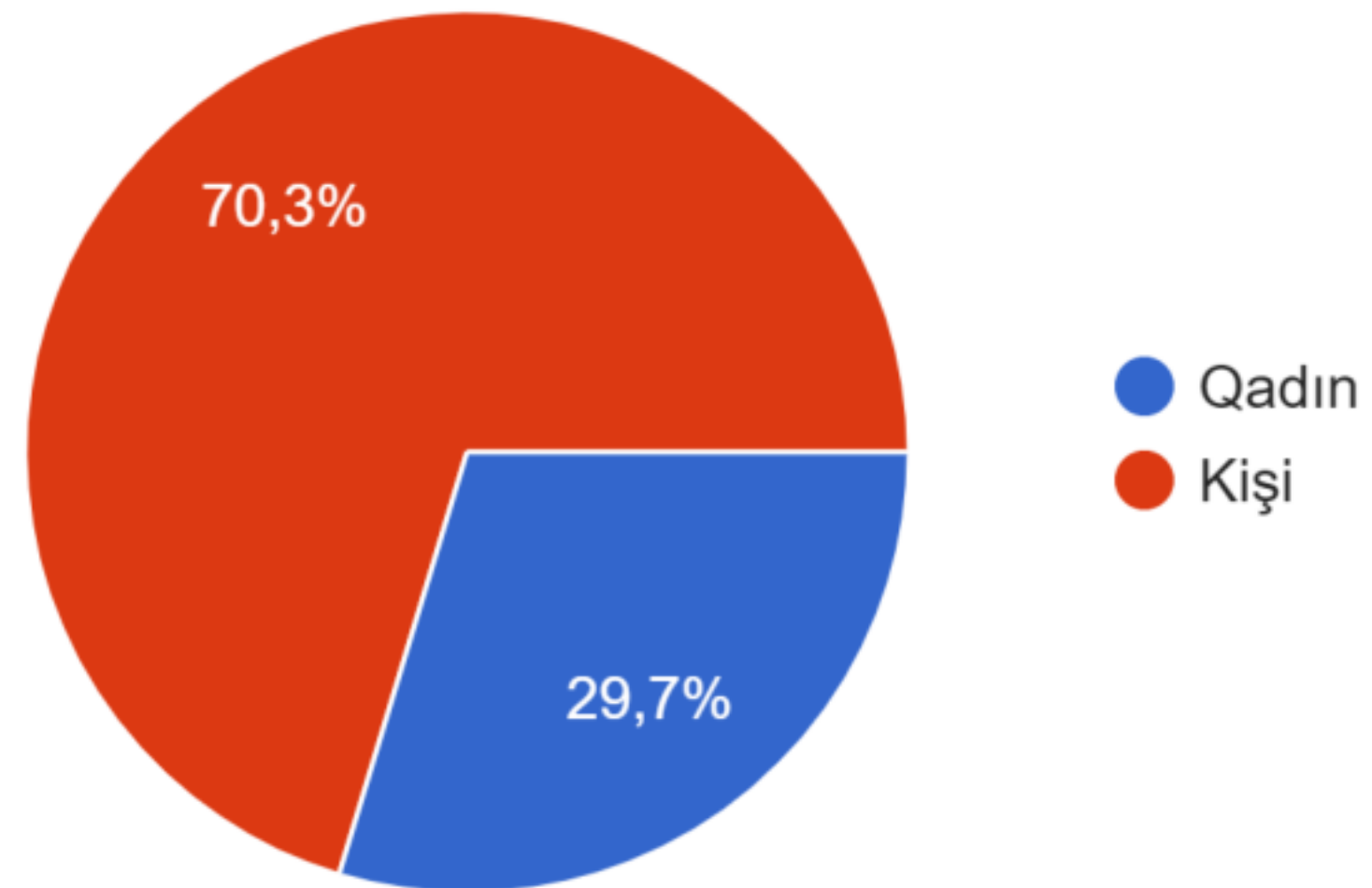
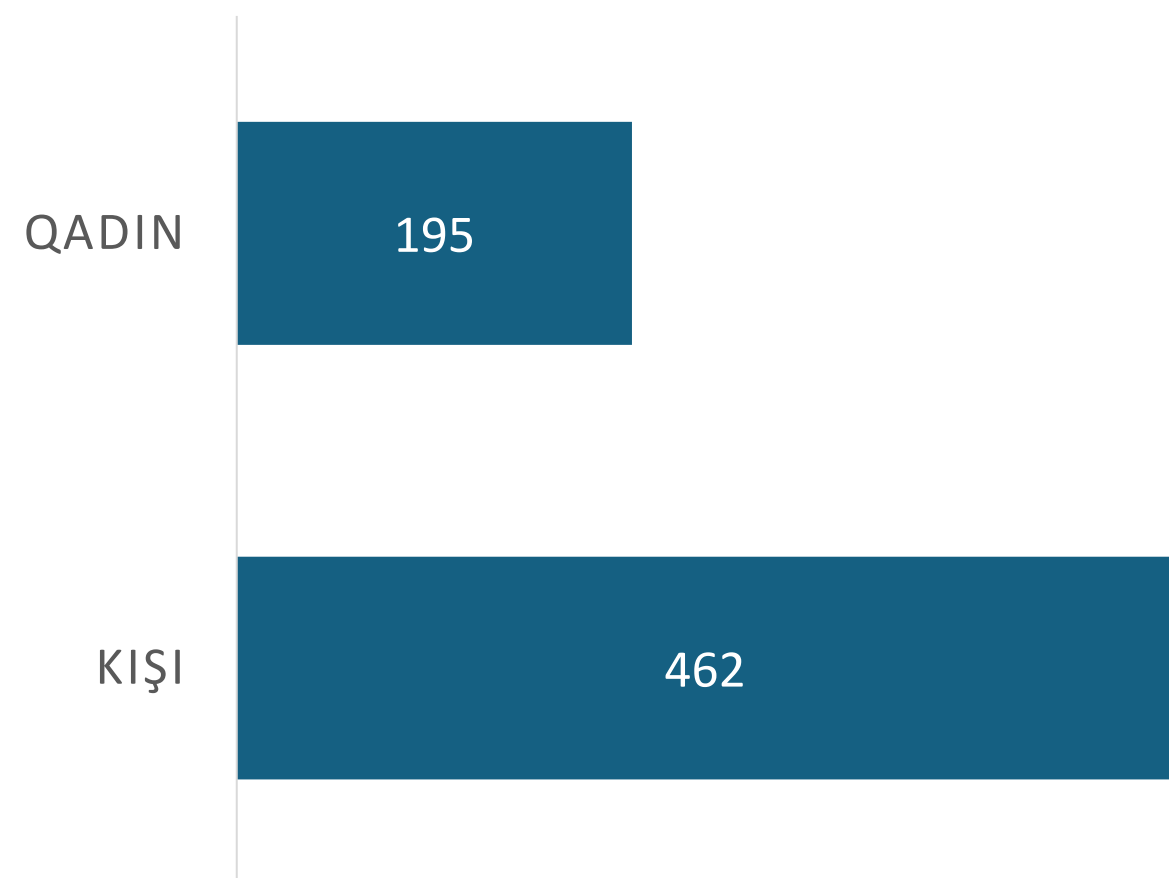
Sahibkarlıq fəaliyyətində idarəetmə təcrübəniz nə qədərdir?



- 1 ildən az
- 1-5 il
- 6-10 il
- 11 il və daha çox

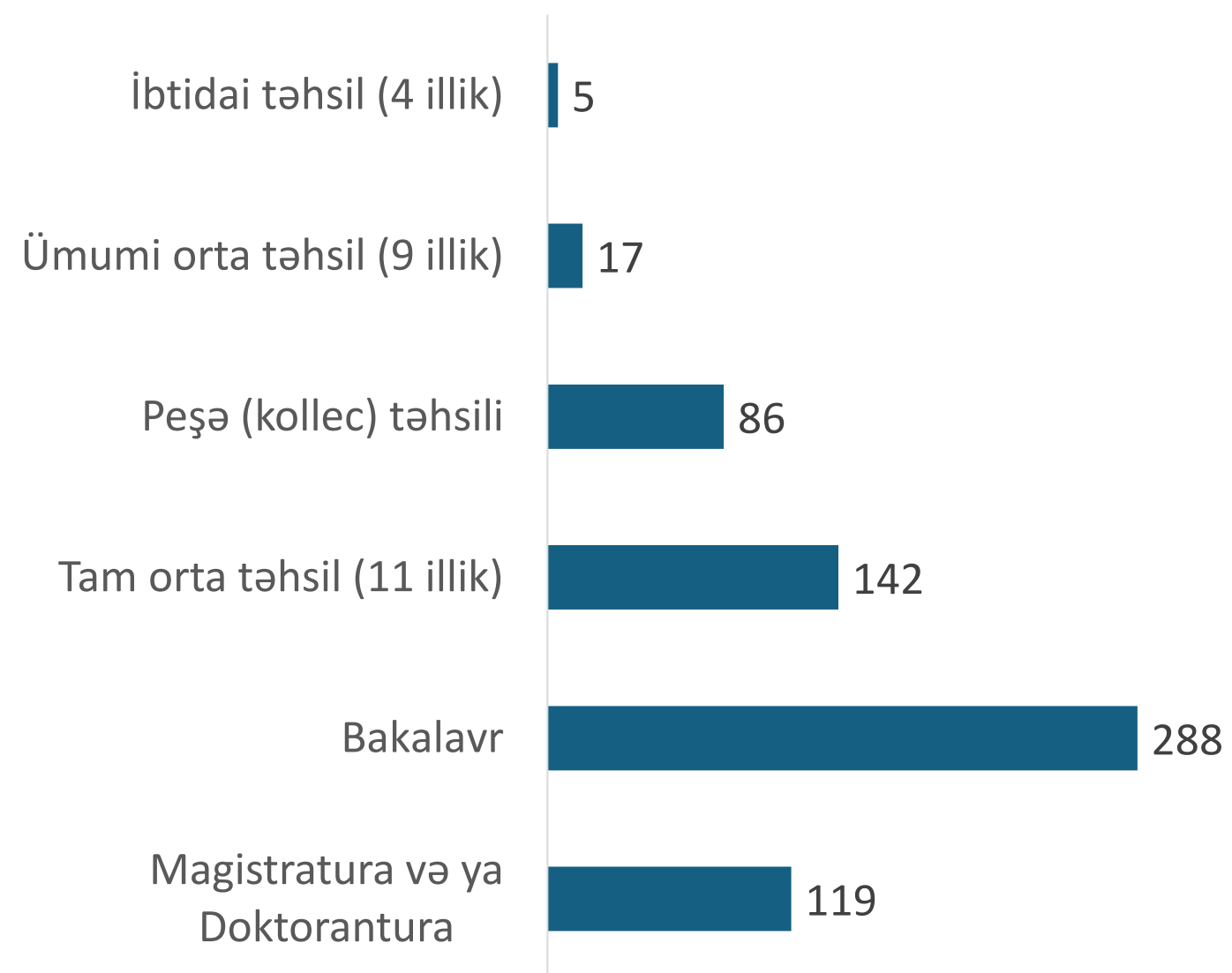
08.

Cinsiyyət

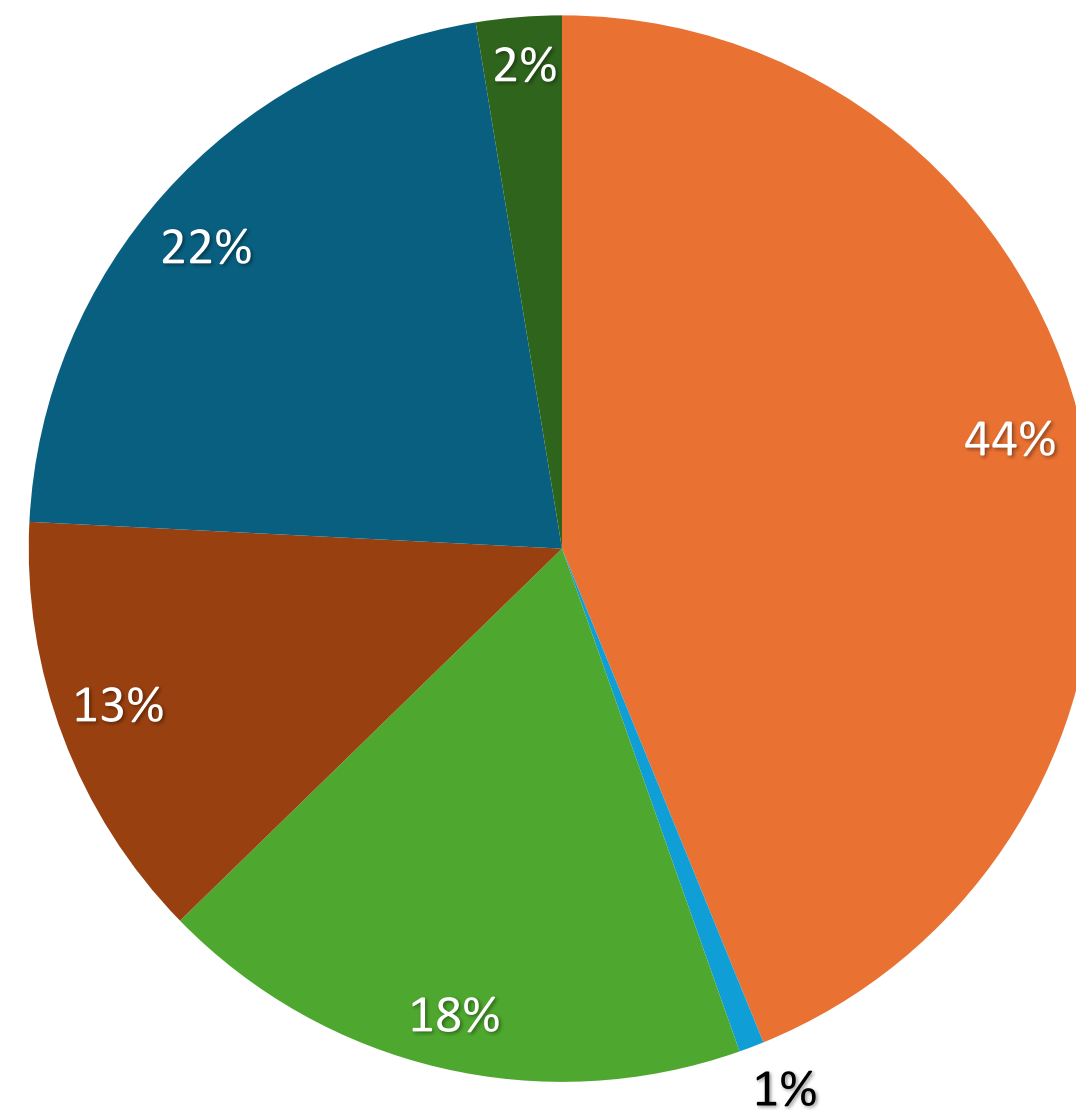


09.

Təhsil



- Bakalavr
- Magistratura və ya Doktorantura
- Tam orta təhsil (11 illik)
- İbtidai təhsil (4 illik)
- Peşə (kollec) təhsili
- Ümumi orta təhsil (9 illik)



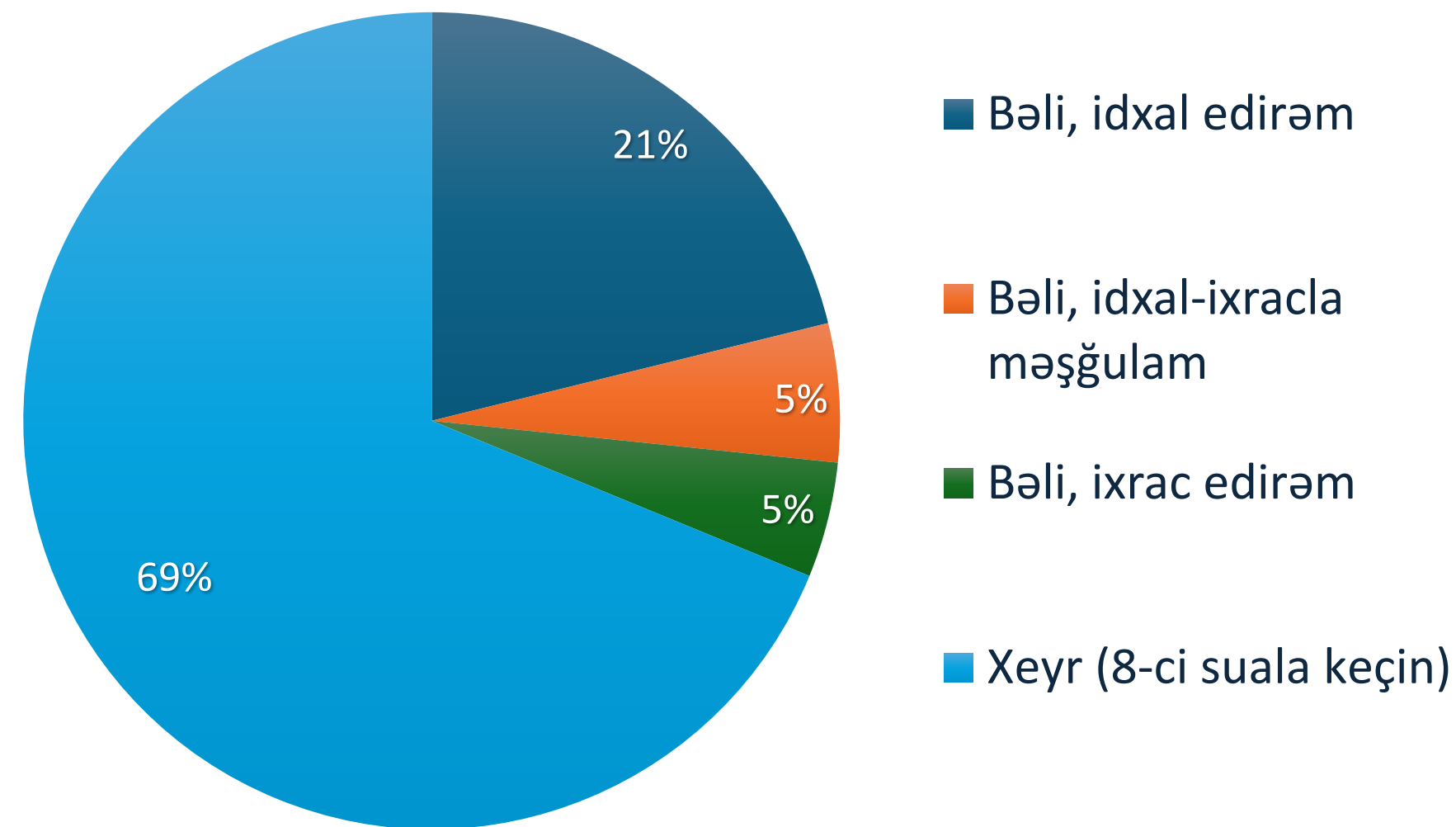
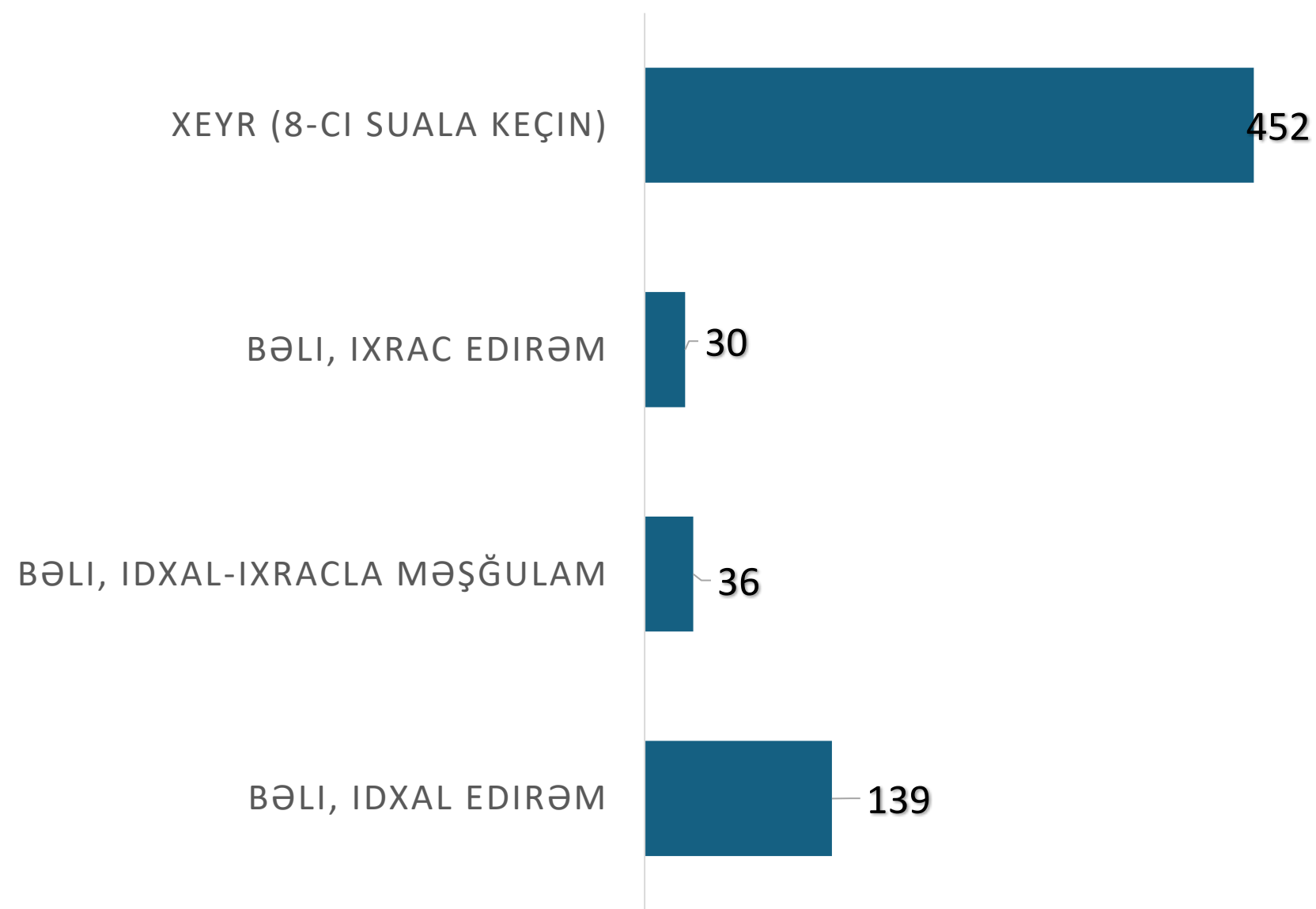


03

**Müəssisələrin Xarici
Ticarətdə Maliyyə
Alətlərindən
İstifadəsinin
Öyrənilməsi Sorğusu
Üzrə Nəticələr**

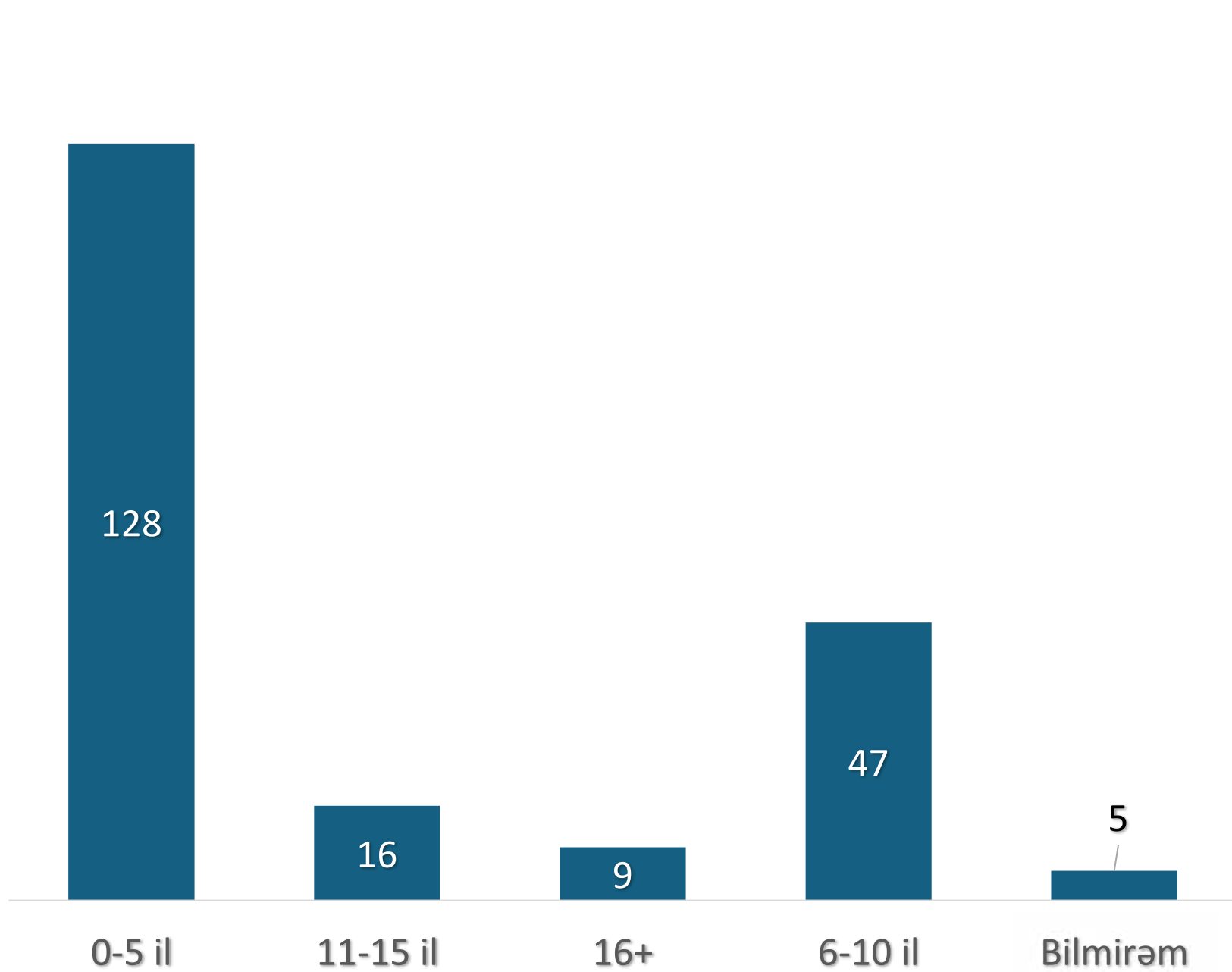
01.

Xarici ticarət fəaliyyəti ilə məşğul olursunuzmu?

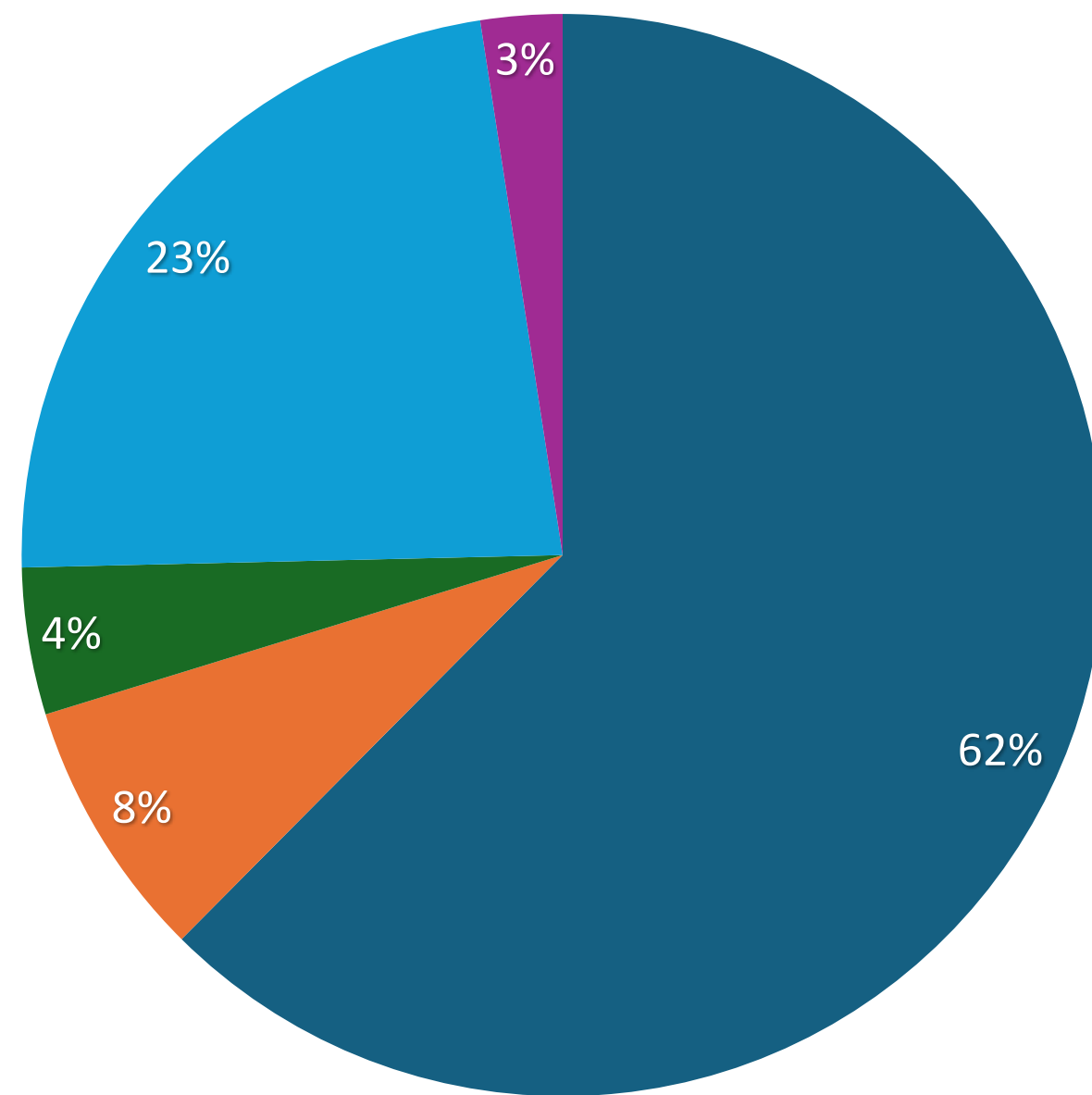


02.

Neçə ildir xarici ticarətlə məşğulsunuz?

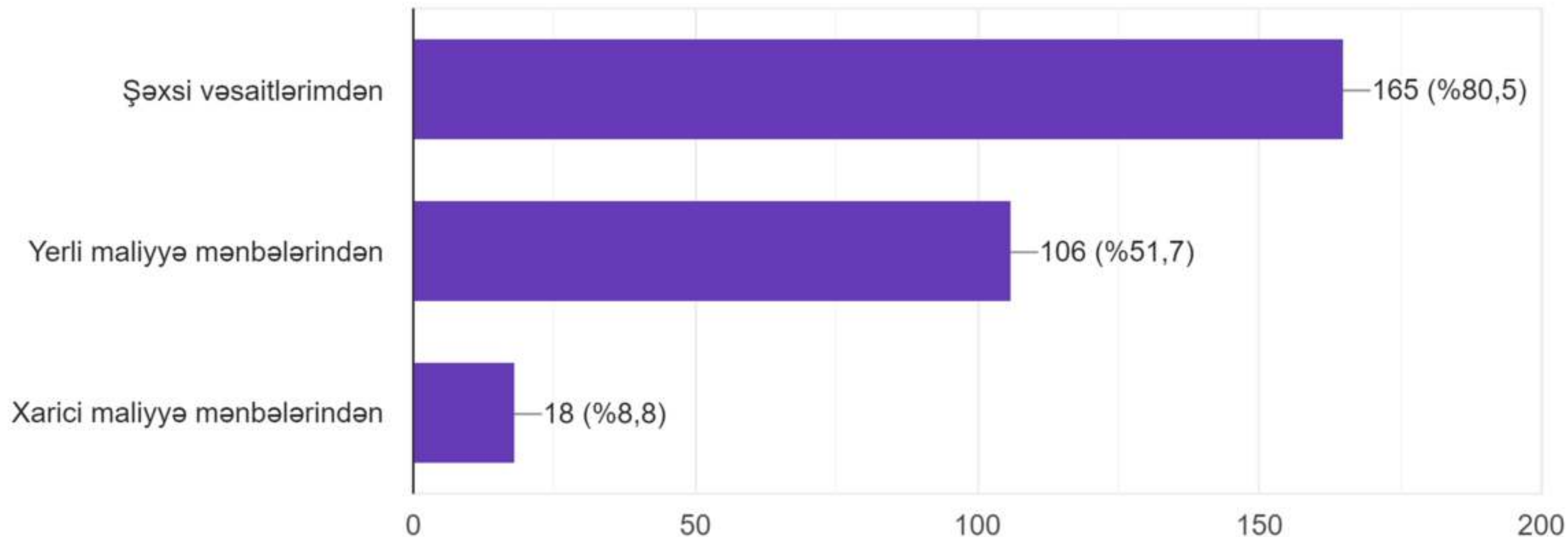


0-5 il 11-15 il 16+ 6-10 il Bilmirəm



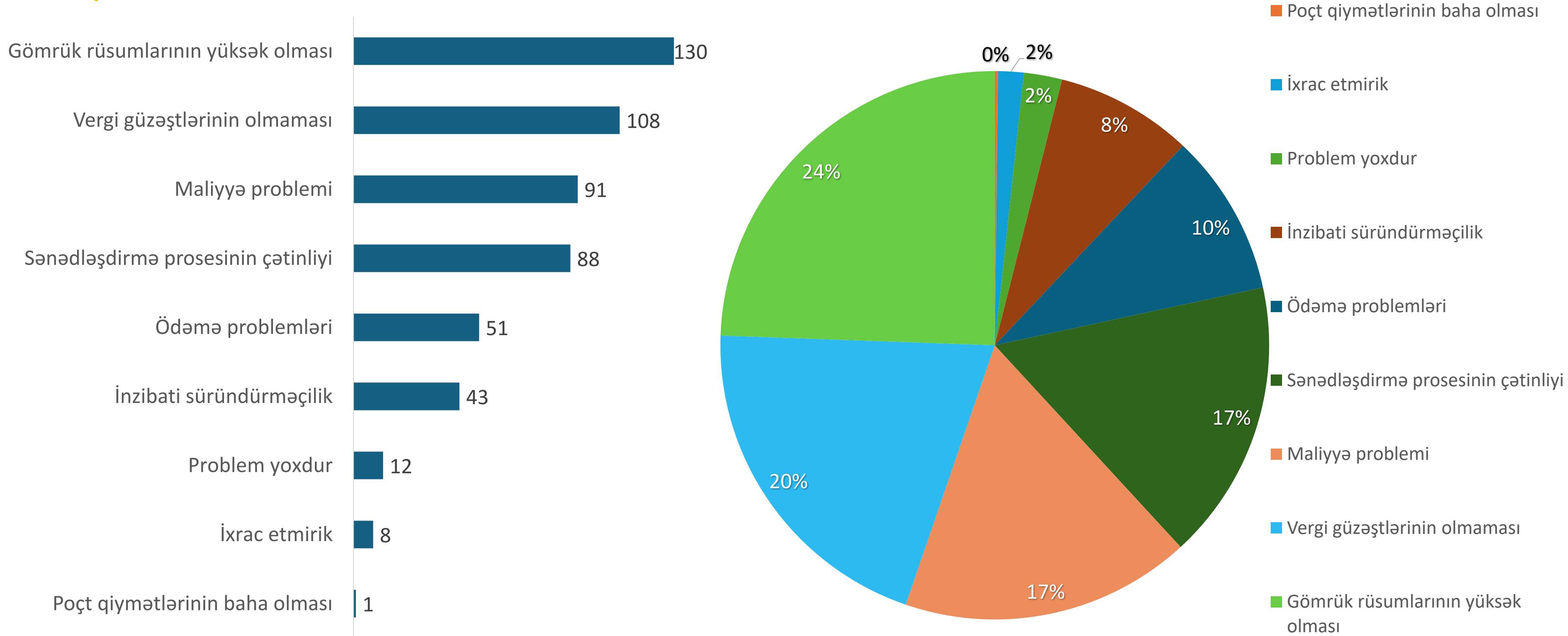
03.

Xarici ticarət fəaliyyətində hansı maliyyə mənbələrindən istifadə edirsiniz (bir neçə cavab seçilə bilər)?



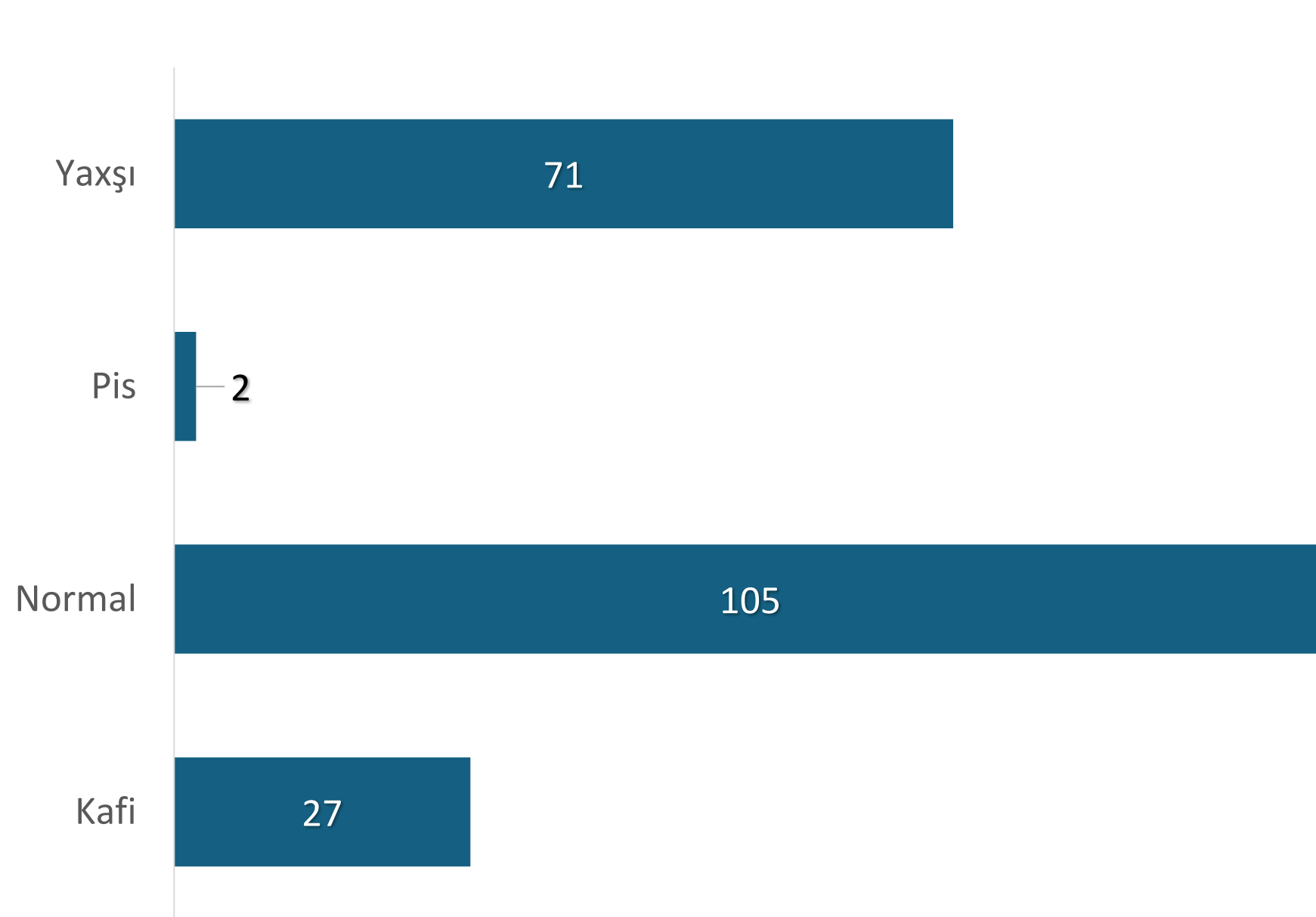
04.

Xarici ticarət fəaliyyətinizdə ixrac zamanı hansı problemlərlə üzləşirsiniz (bir neçə cavab seçilə bilər)?

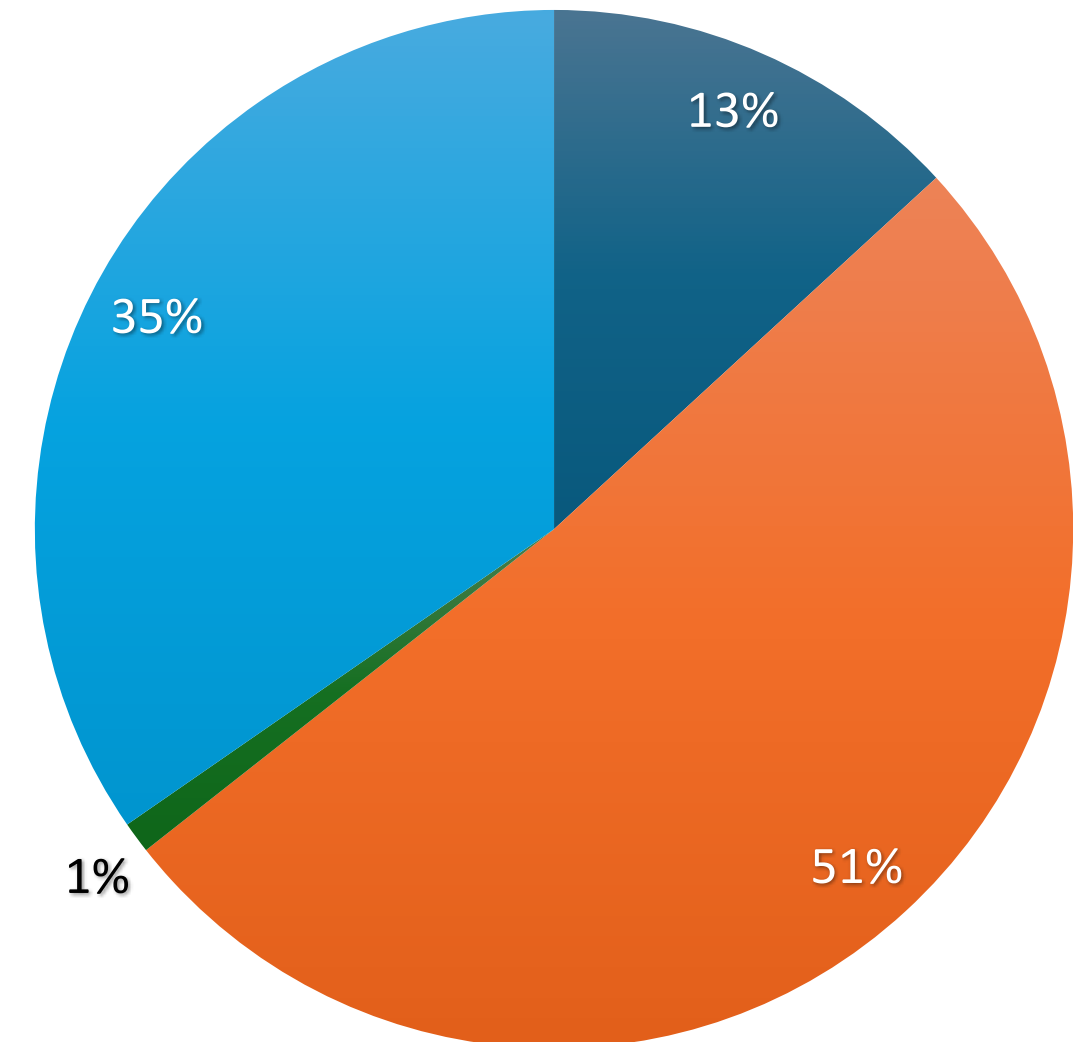


05.

Xarici ticarət fəaliyyətində çalışan işçilərinizin bilik səviyyələri necədir?

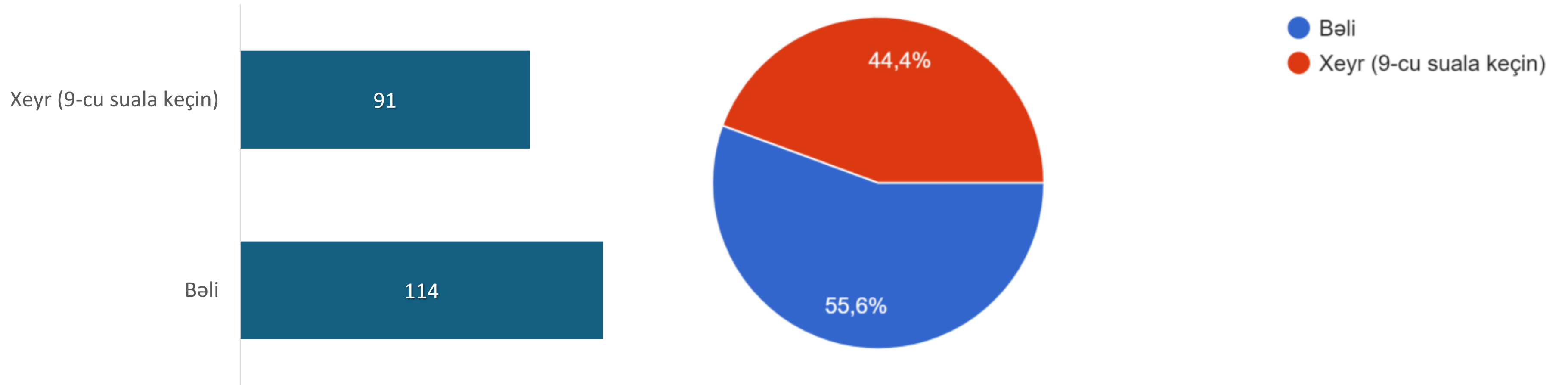


■ Kafi ■ Normal ■ Pis ■ Yaxşı



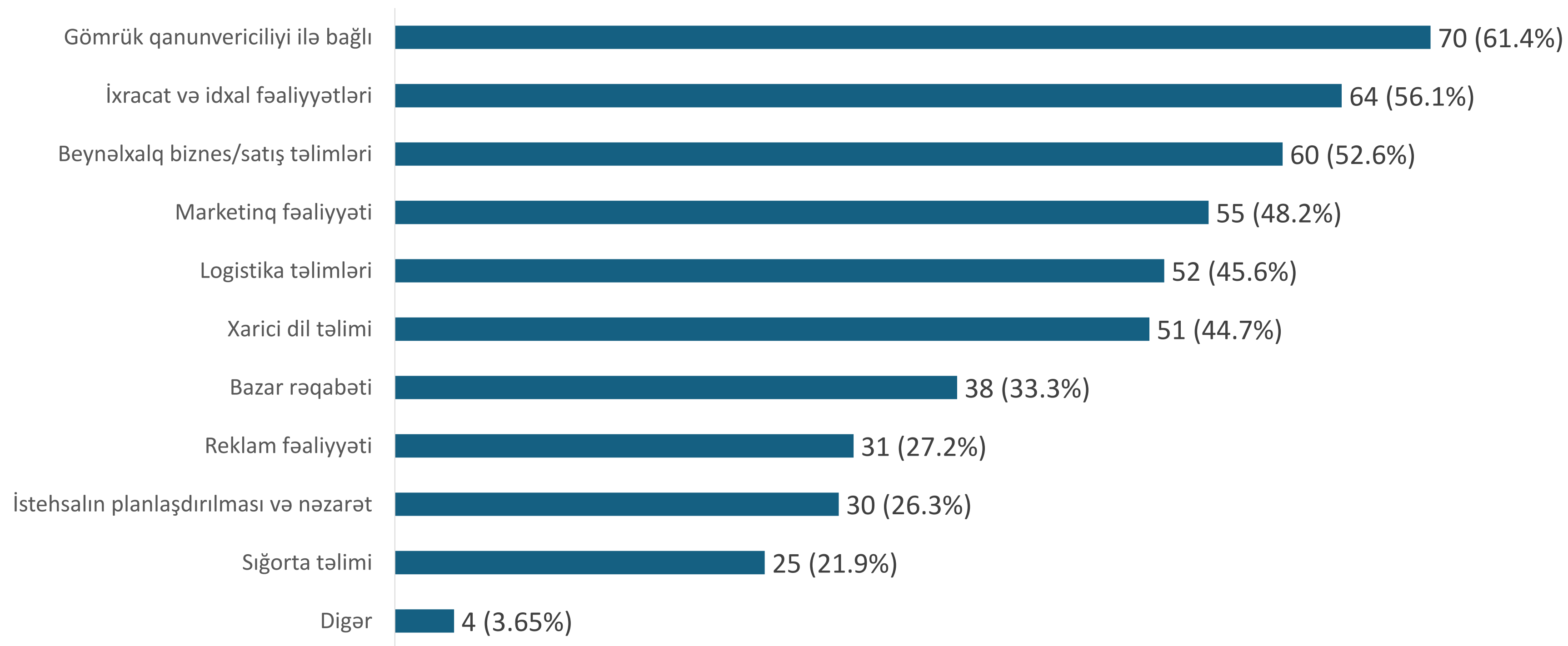
06.

Xarici ticarət fəaliyyətində çalışan işçilərin xüsusi təlimlərə ehtiyacı varmı?

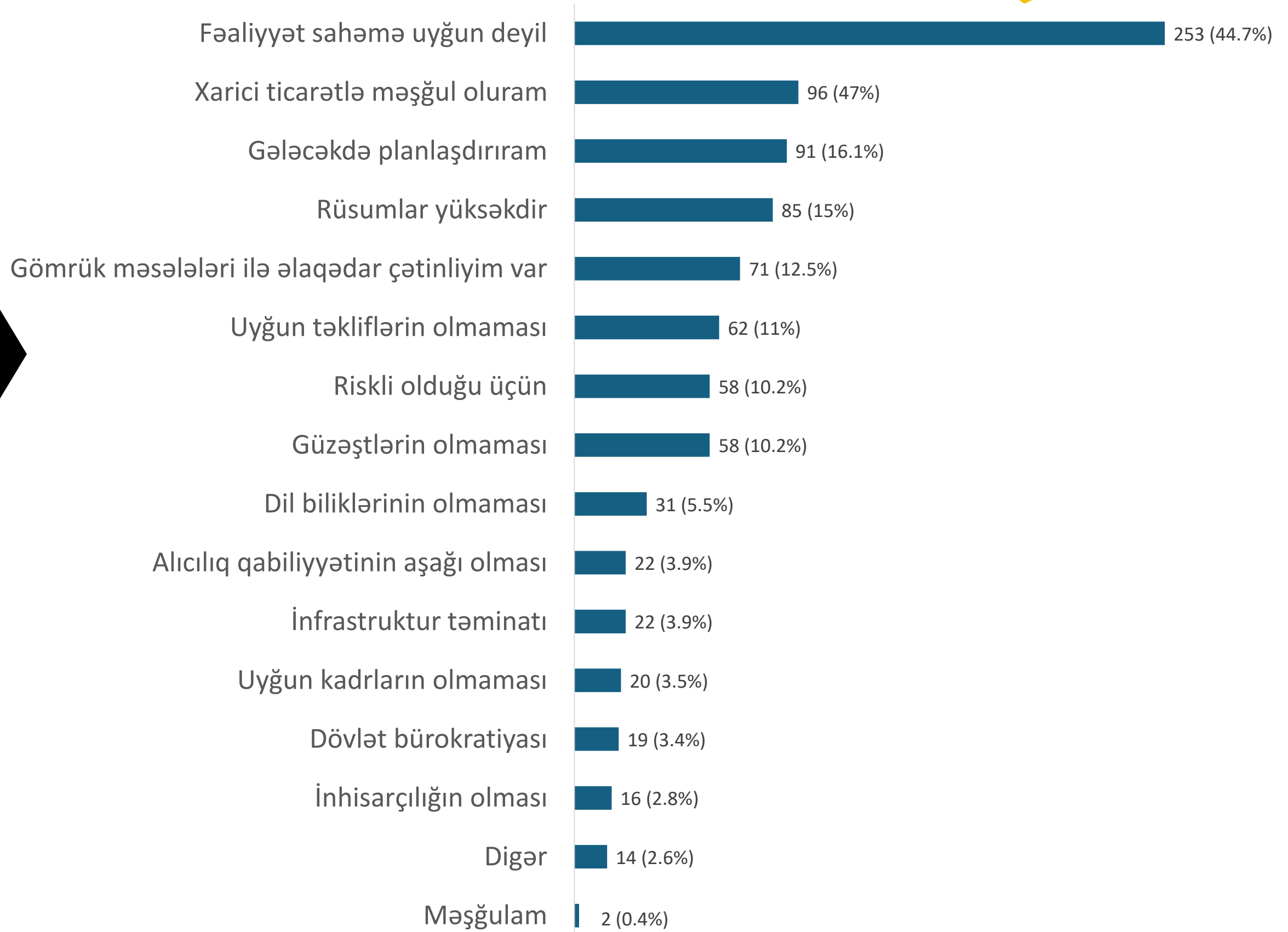


07.

Əgər cavab bəlidirsə, o zaman hansı təlimlərə ehtiyacınız vardır (bir neçə cavab seçilə bilər)?

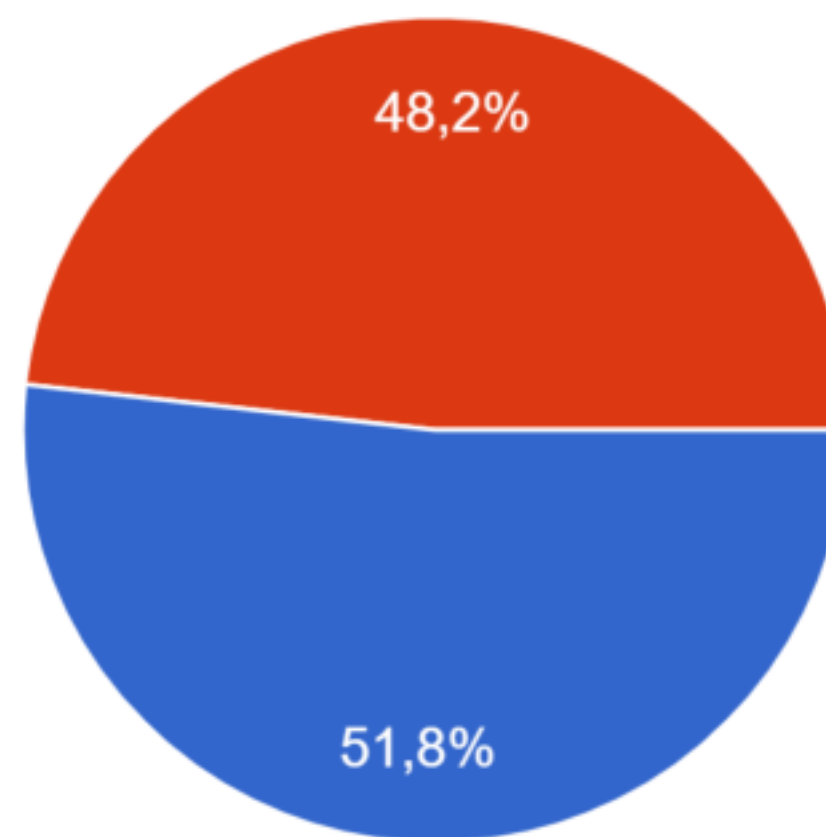
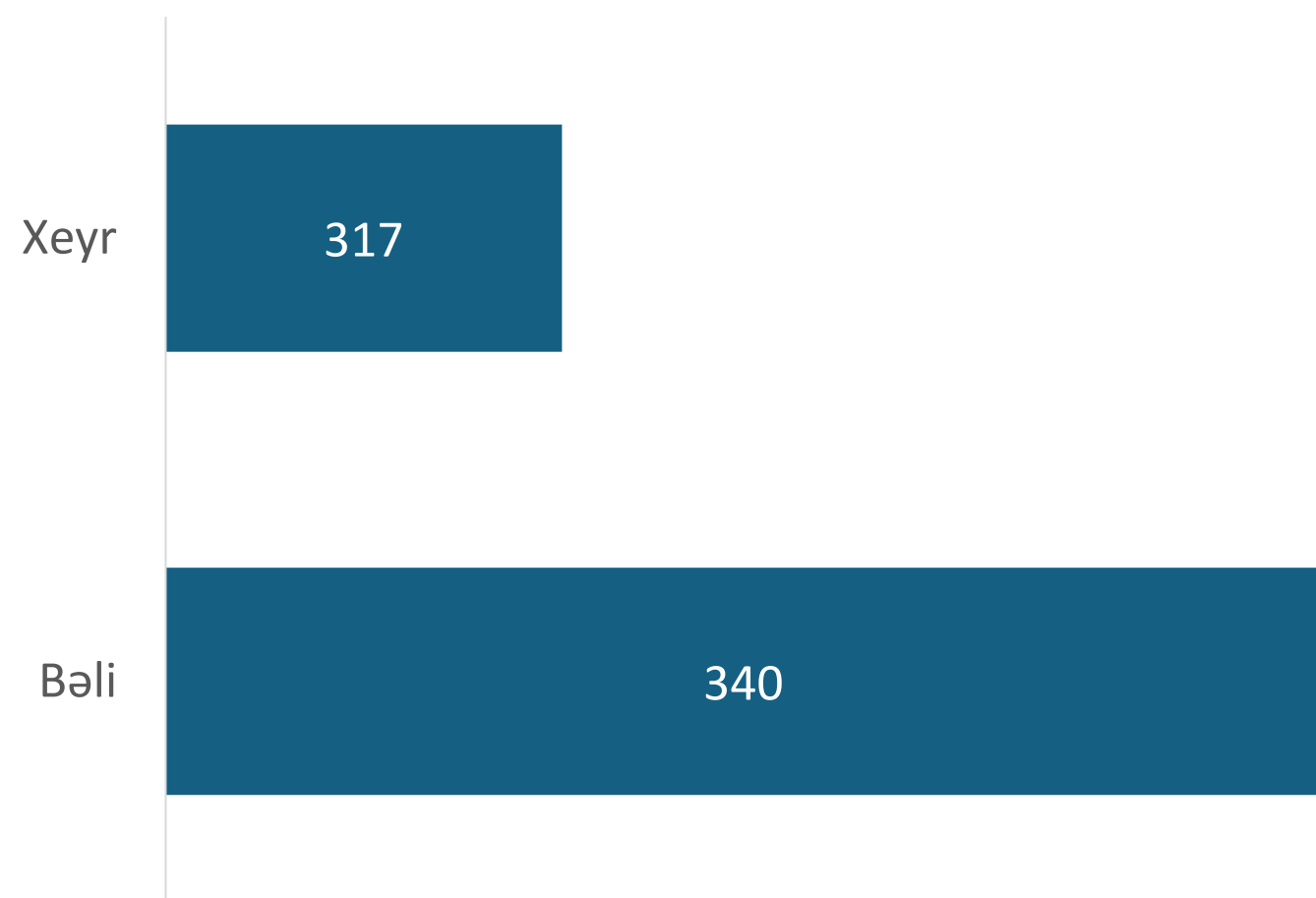


8. Xarici ticarət fəaliyyəti ilə məşğul olmama səbəbləriniz nələrdir (bir neçə cavab seçilə bilər)?



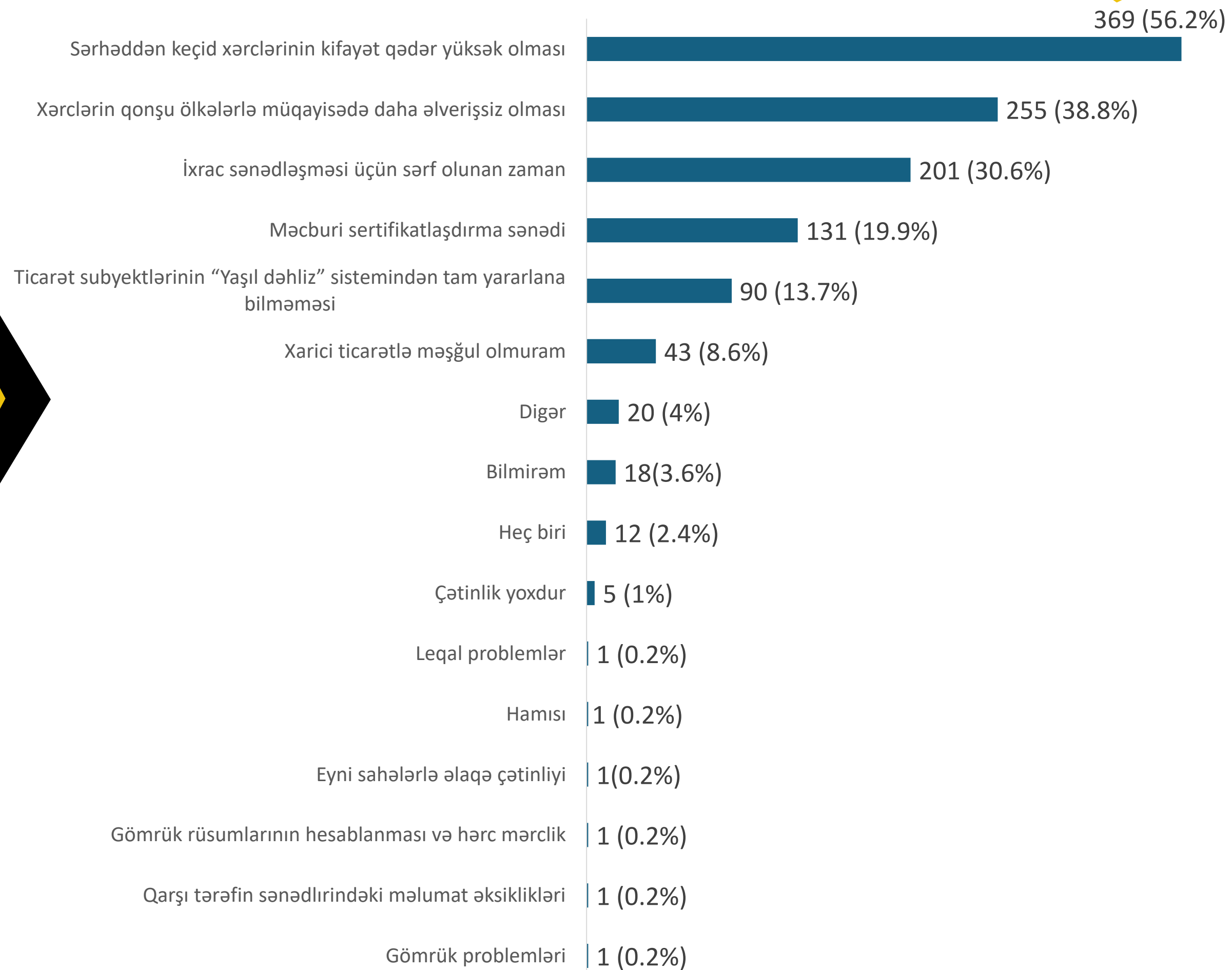
09.

Xarici ticarət fəaliyyəti ilə məşğul olmağı planlaşdırırsınız mı?



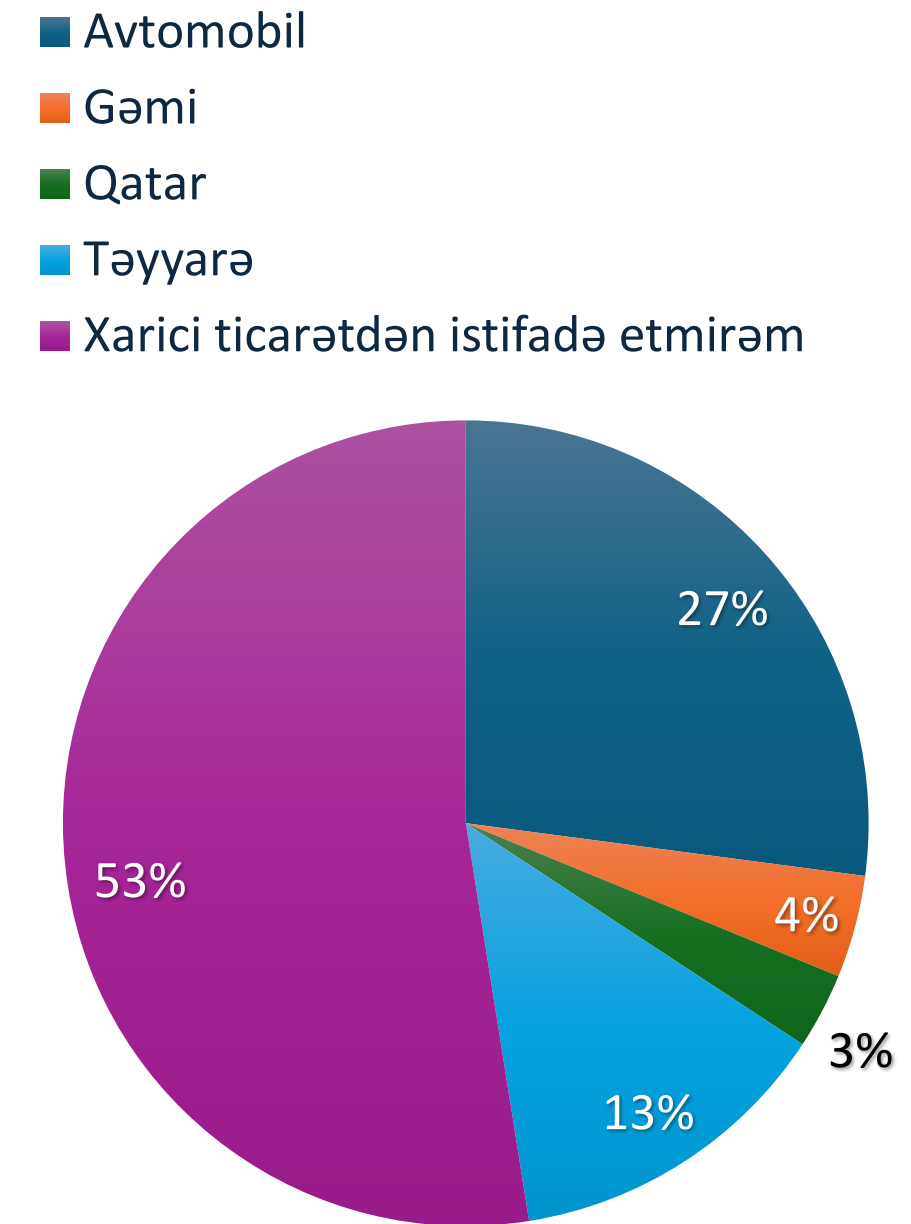
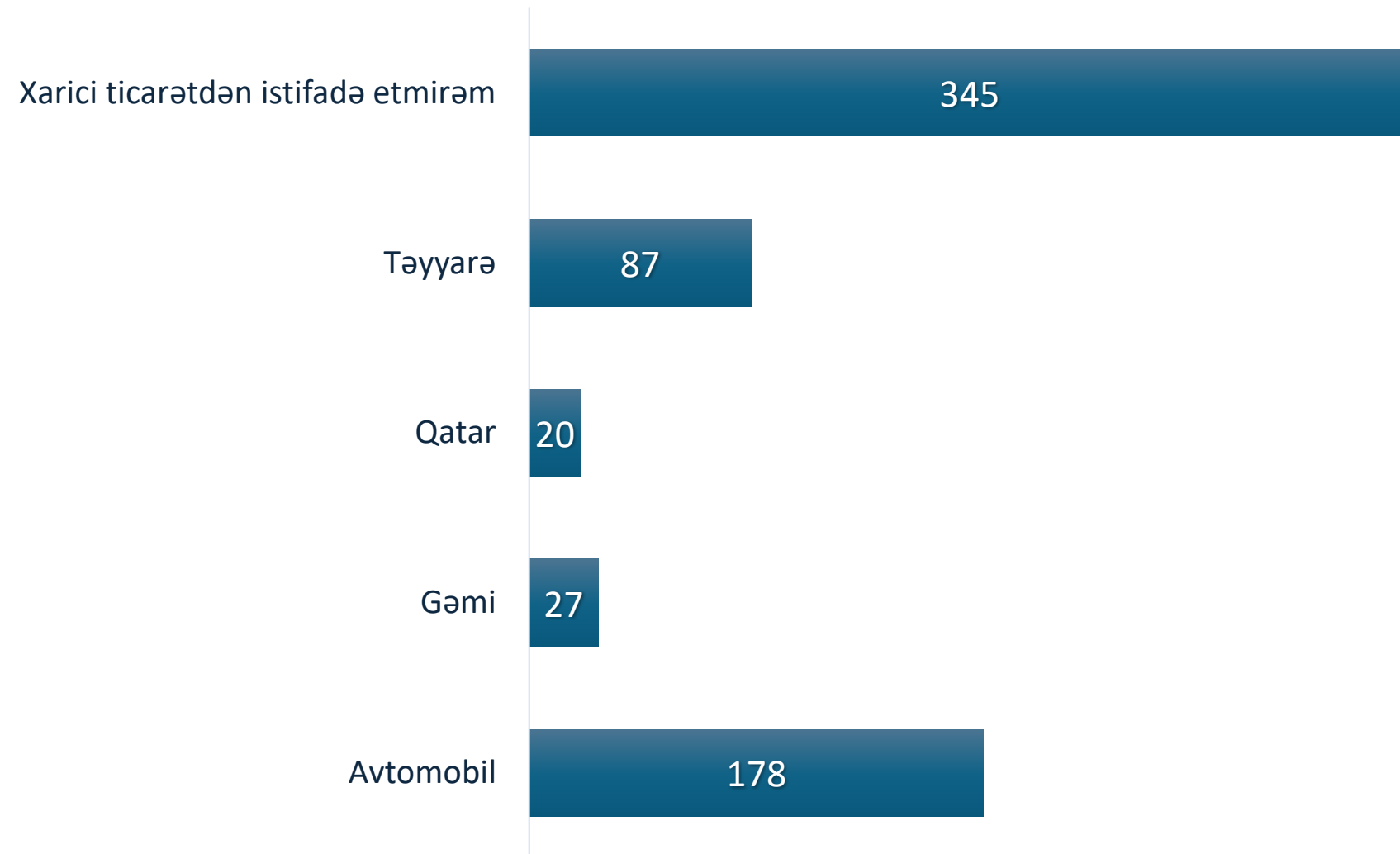
● Bəli
● Xeyr

10. Xarici ticarət fəaliyyəti zamanı əsas çətinlik nələrdir (bir neçə cavab seçilə bilər)?



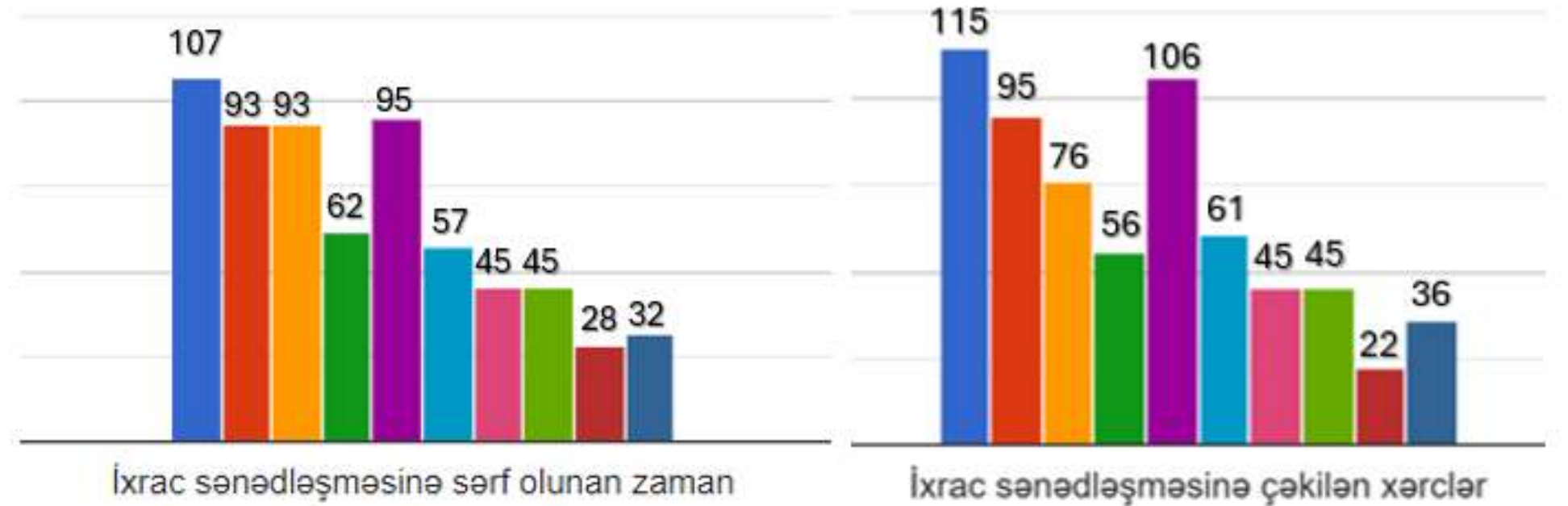
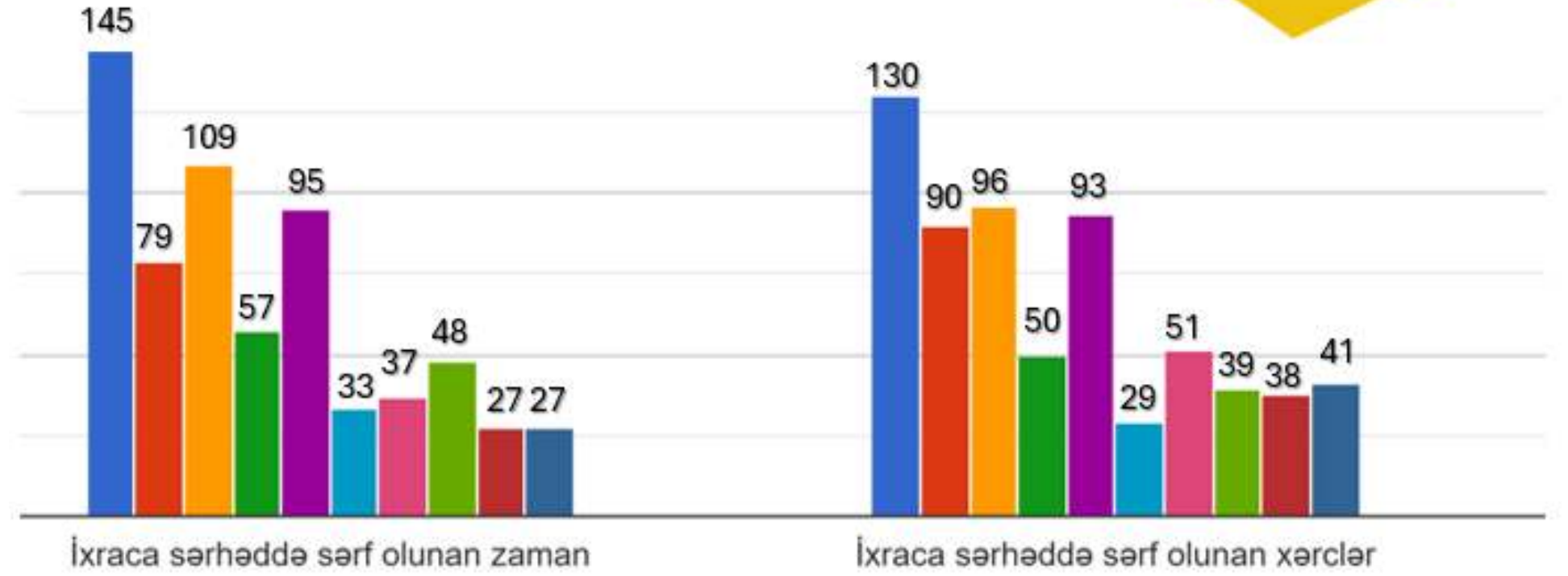
11.

Xarici daşınma zamanı ən çox hansı daşınma metodundan istifadə edirsiniz?



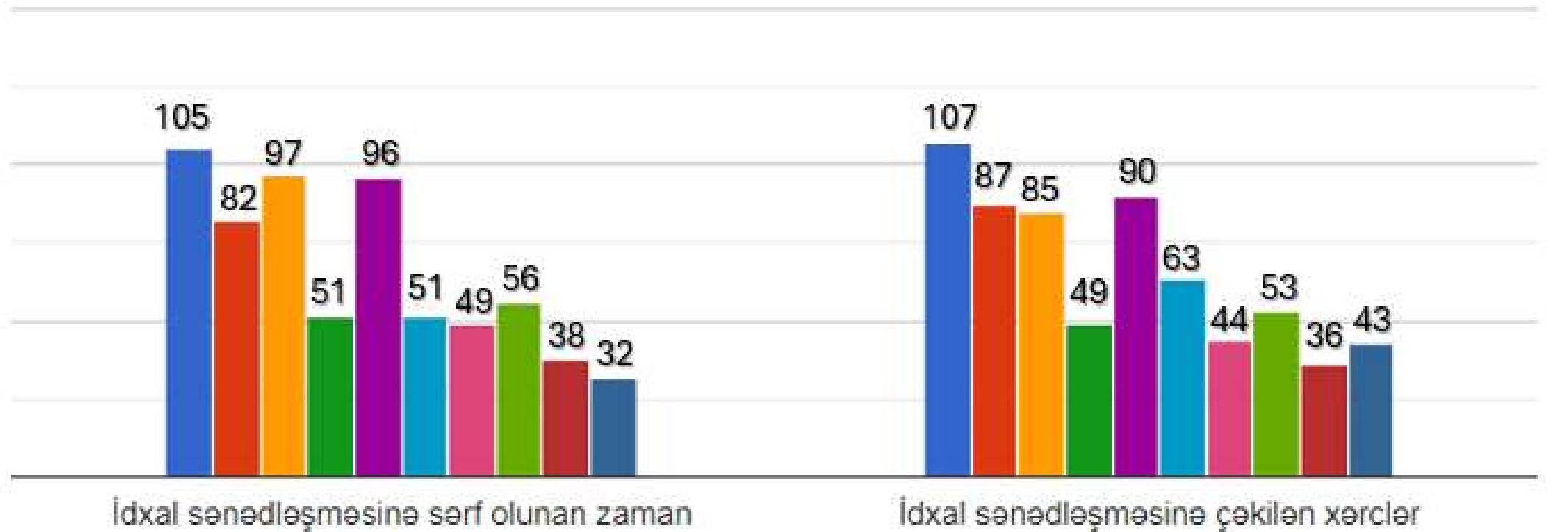
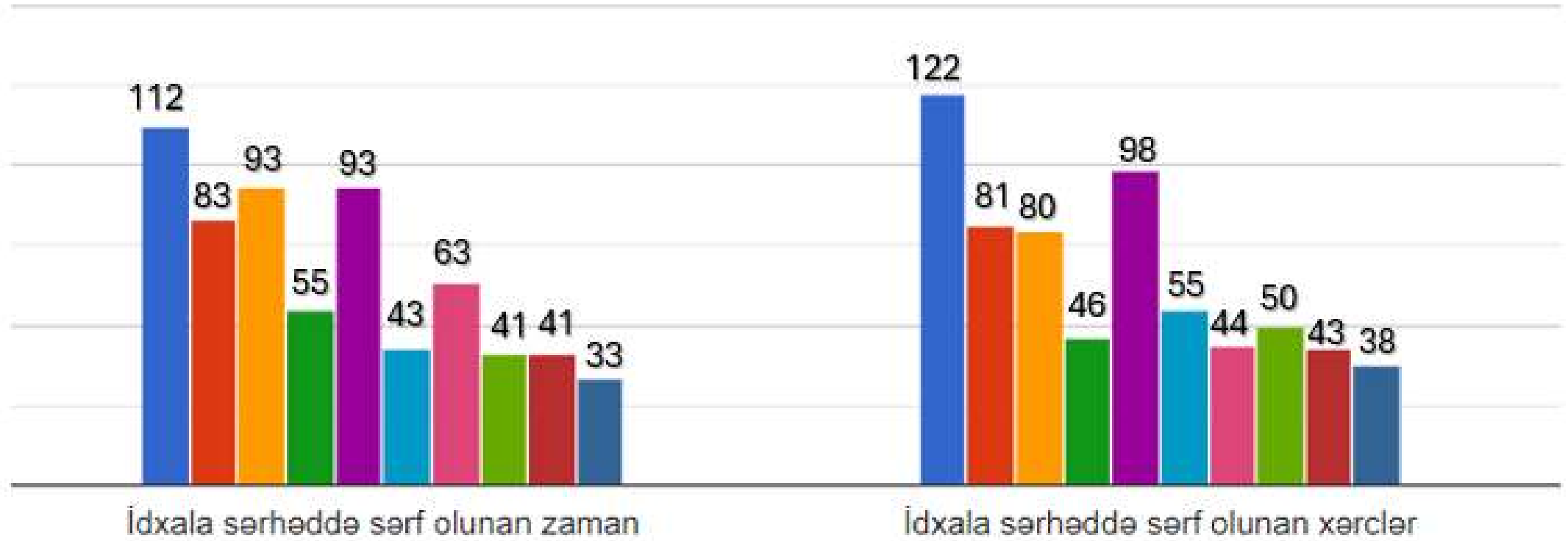
12.

Xarici ticarət
əməliyyatlarının
effektivliyi üzrə
göstəriciləri 10 ballıq
(1=aşağı, 10=yüksək)
sistemlə
qiymətləndirin?
(İXRAC)



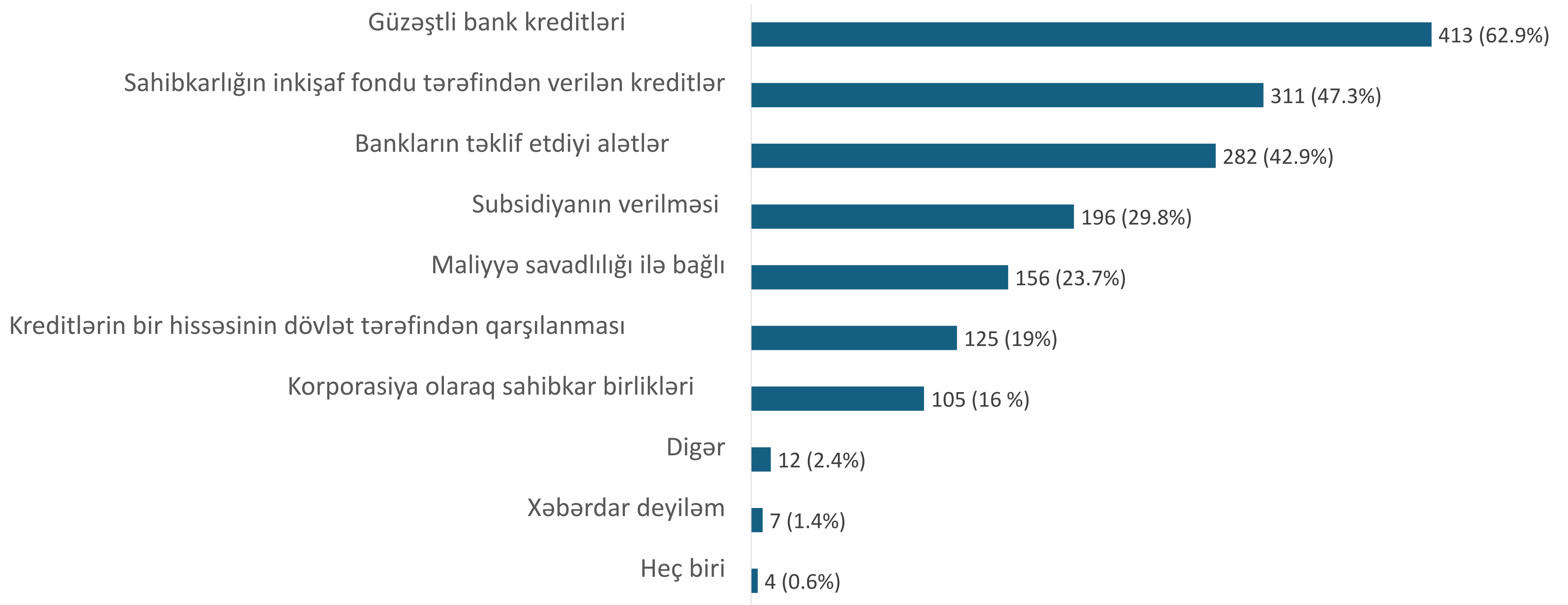
12.

Xarici ticarət
əməliyyatlarının
effektivliyi üzrə
göstəriciləri 10 ballıq
(1=aşağı, 10=yüksək)
sistemlə
qiymətləndirin?
(İDXAL)



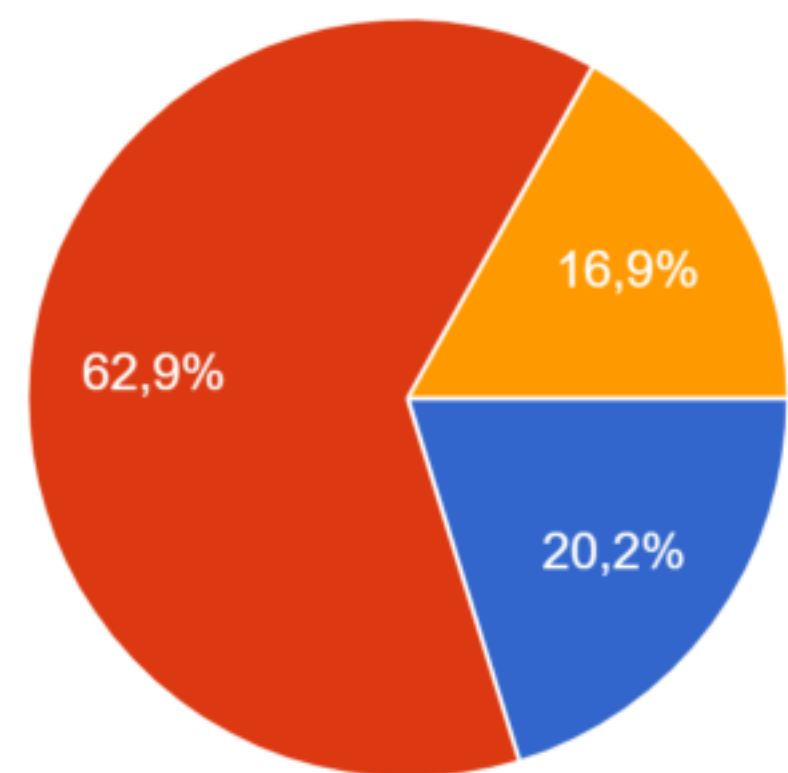
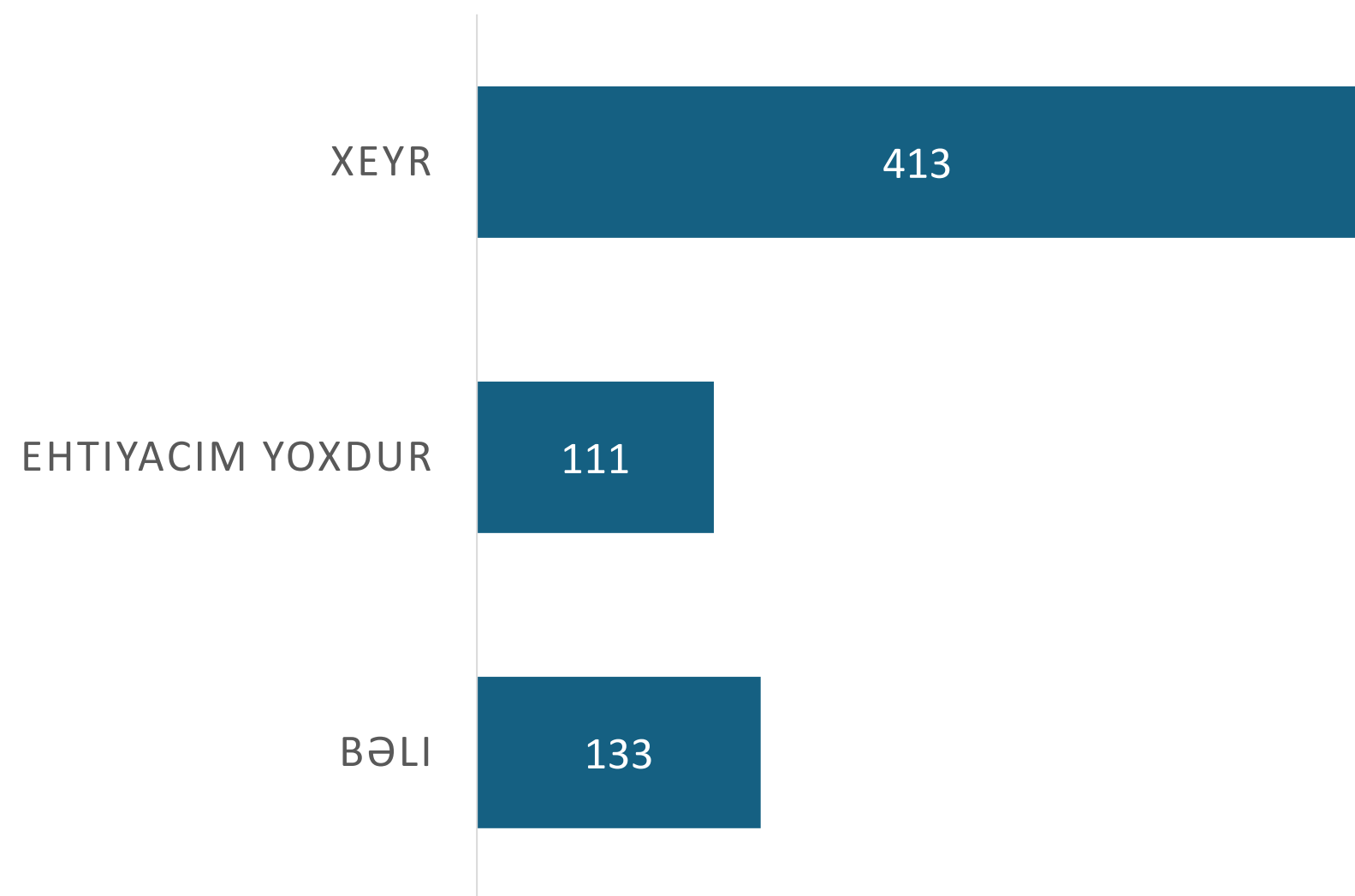
13.

Maliyyə alətlərinin hansından xəbərdarsınız (bir neçə cavab seçilə bilər)?



14.

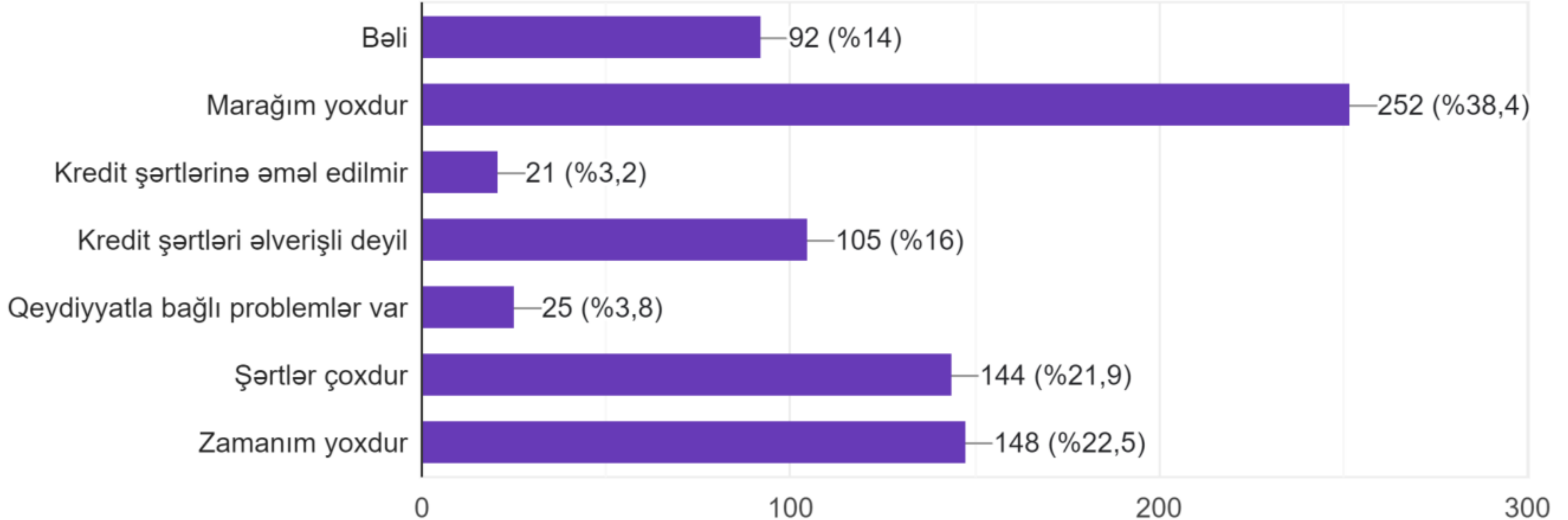
Maliyyə əlçatanlığı ilə bağlı həyata keçirilən tədbirlərdə iştirak etmişinizmi?



- Bəli
- Xeyr
- Ehtiyacım yoxdur

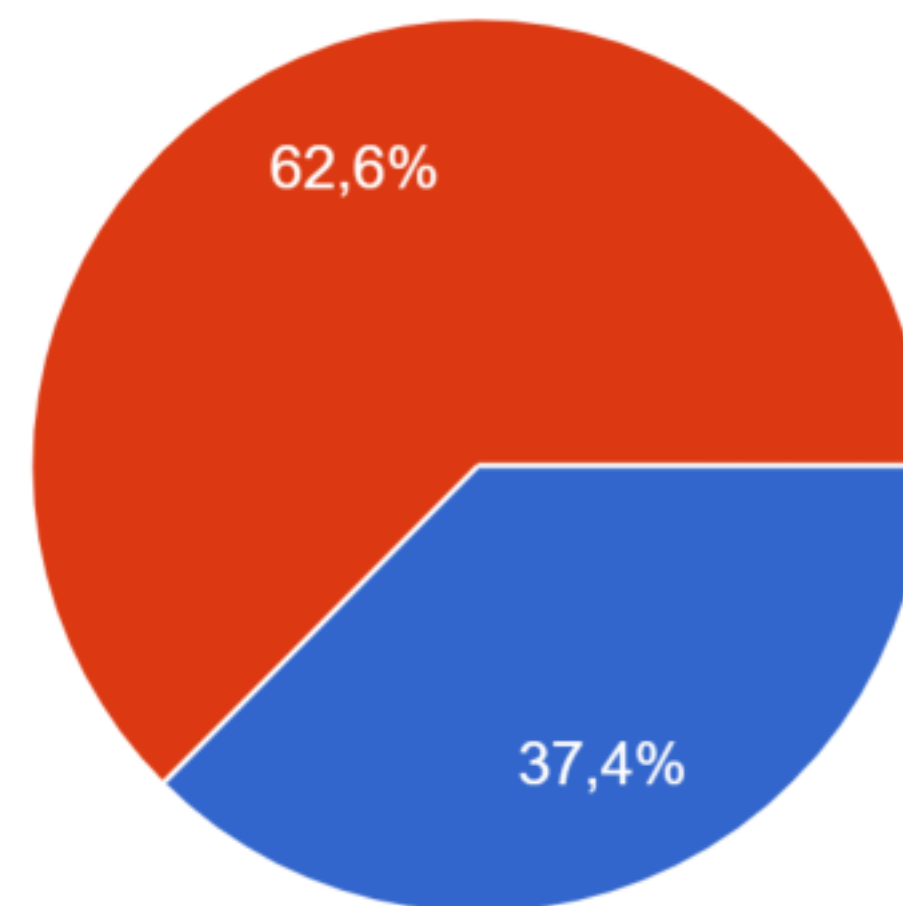
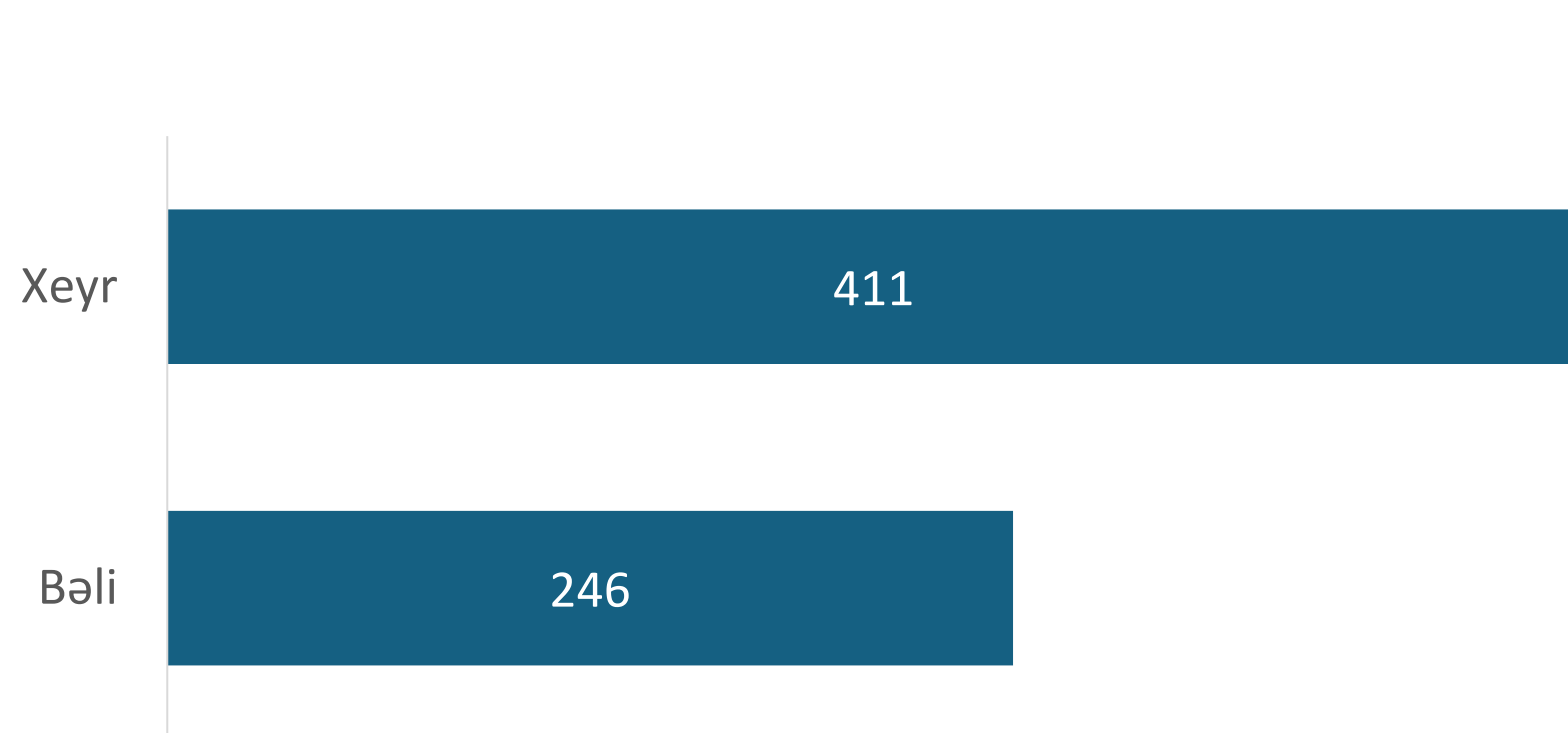
15.

Tədbirlərdən sonra maliyyə alətlərindən istifadə etmisinizmi (bir neçə cavab seçilə bilər)?



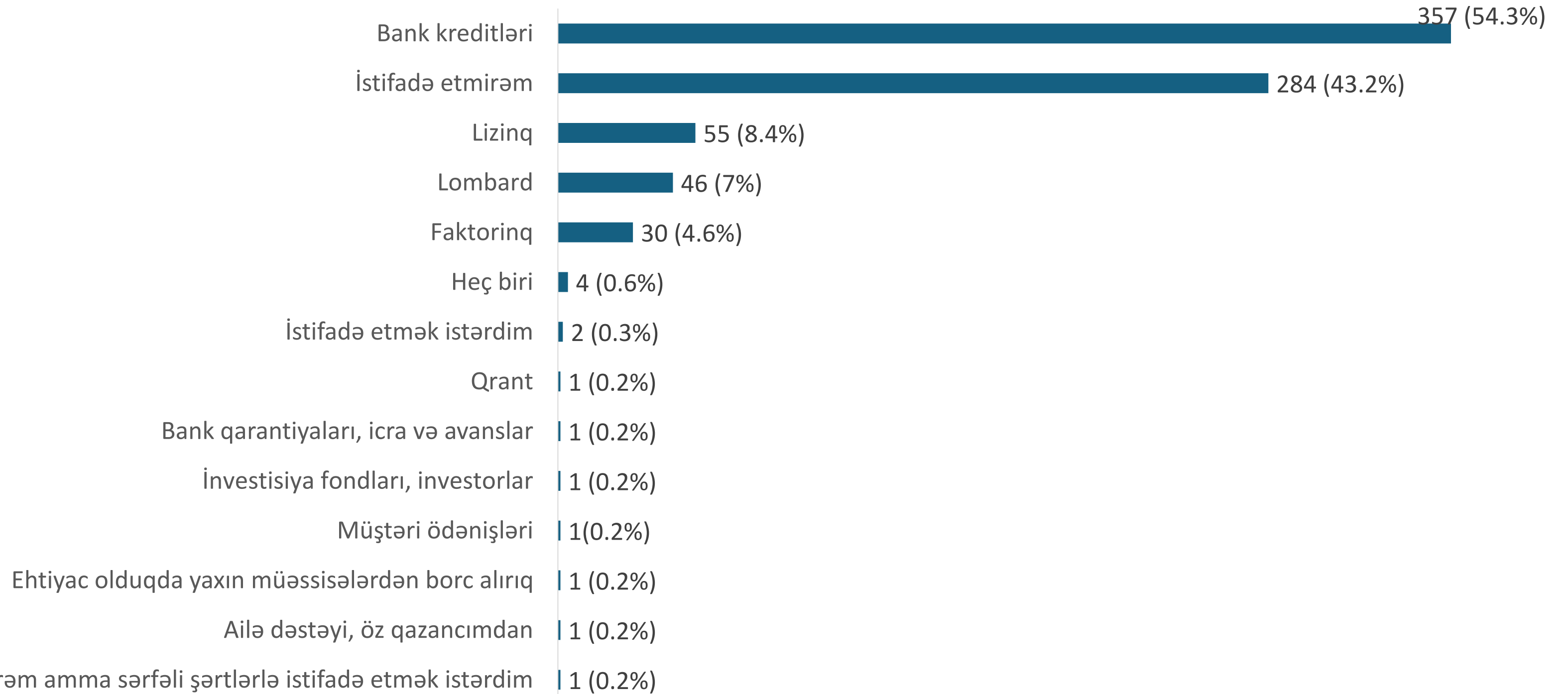
16.

Güzəştli kreditlərdən istifadə edirsinizmi?



17.

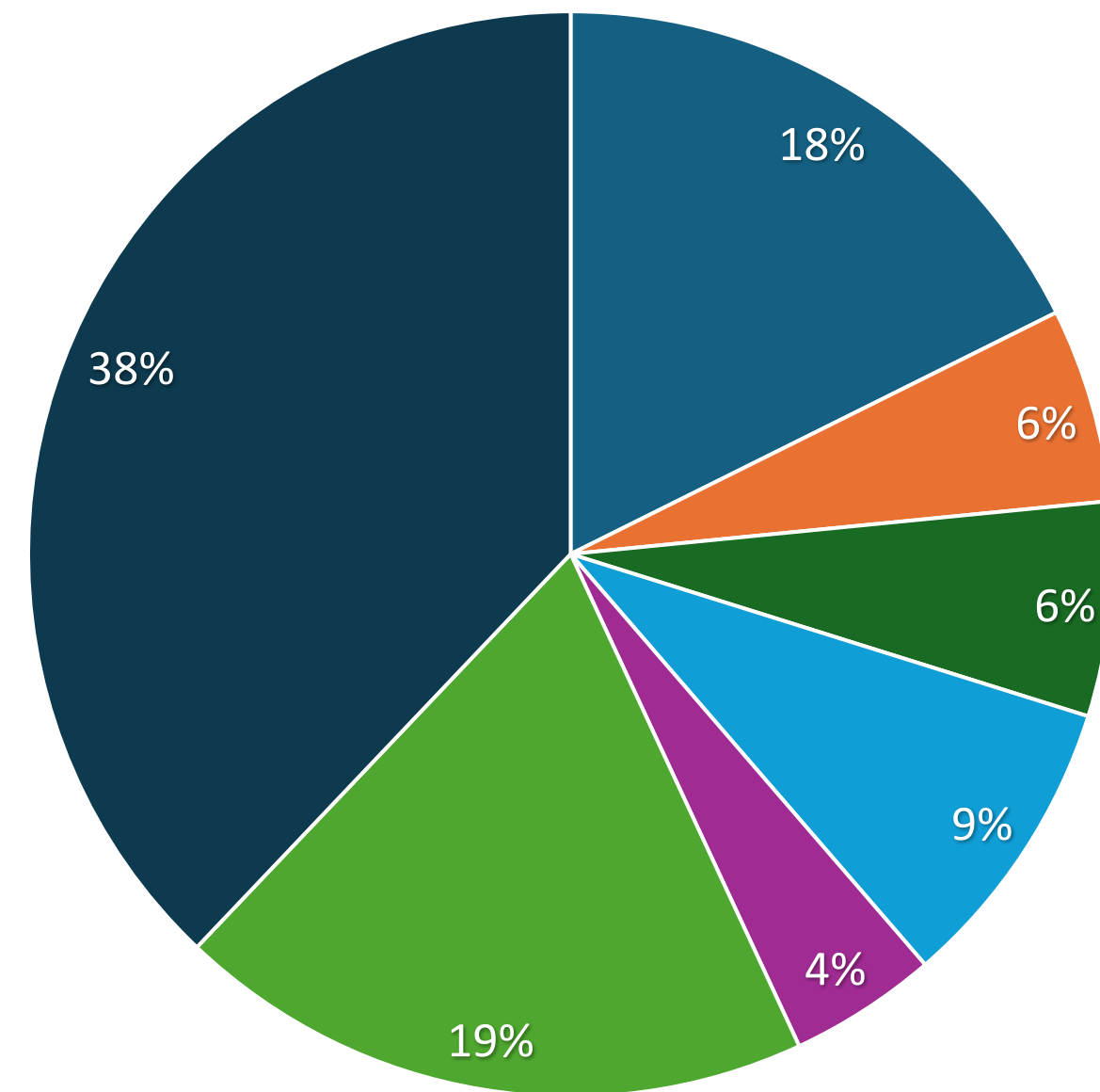
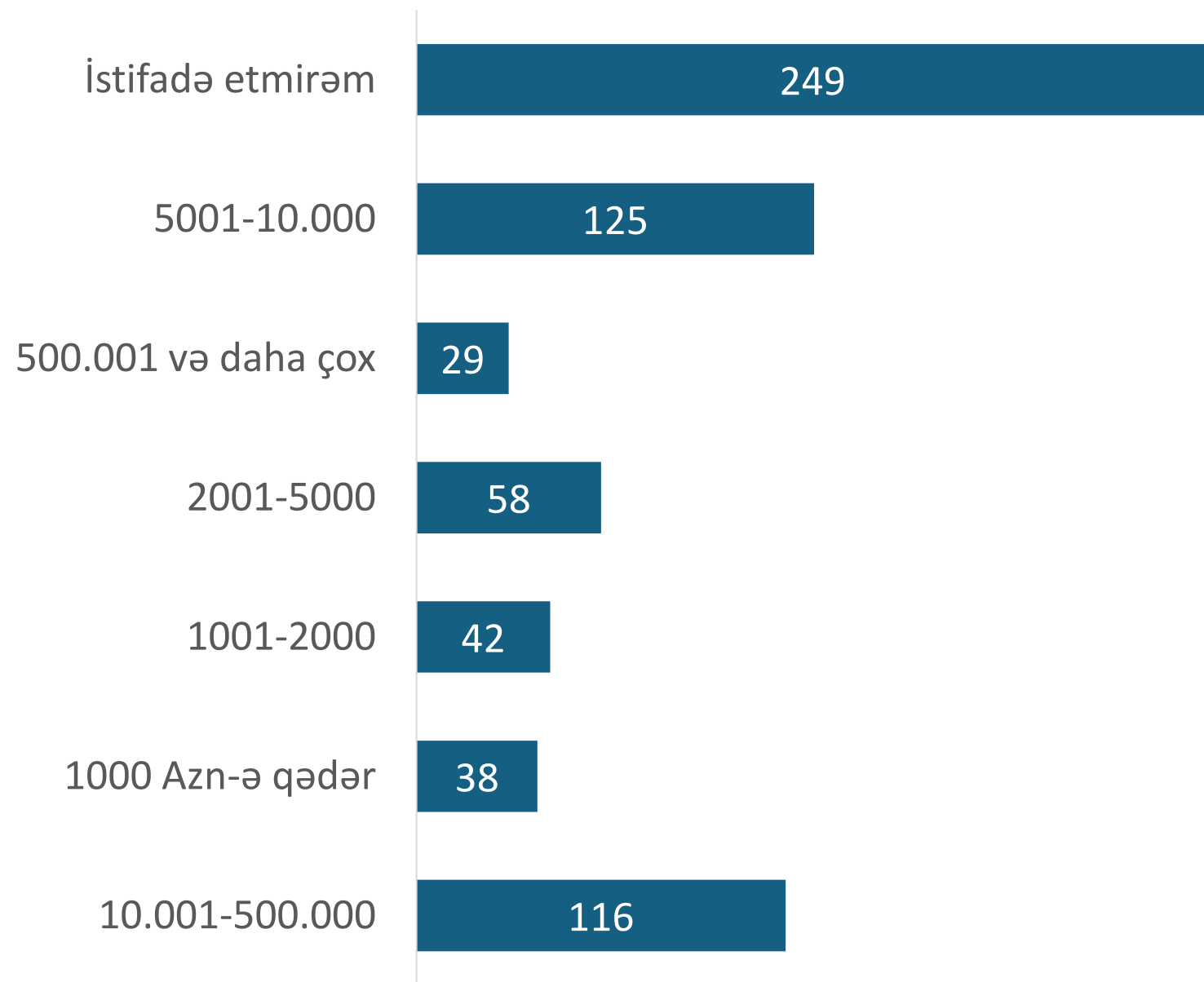
Fəaliyyətiniz zamanı yerli maliyyə mənbələrinin hansından istifadə edirsiniz (bir neçə cavab seçilə bilər)?



18.

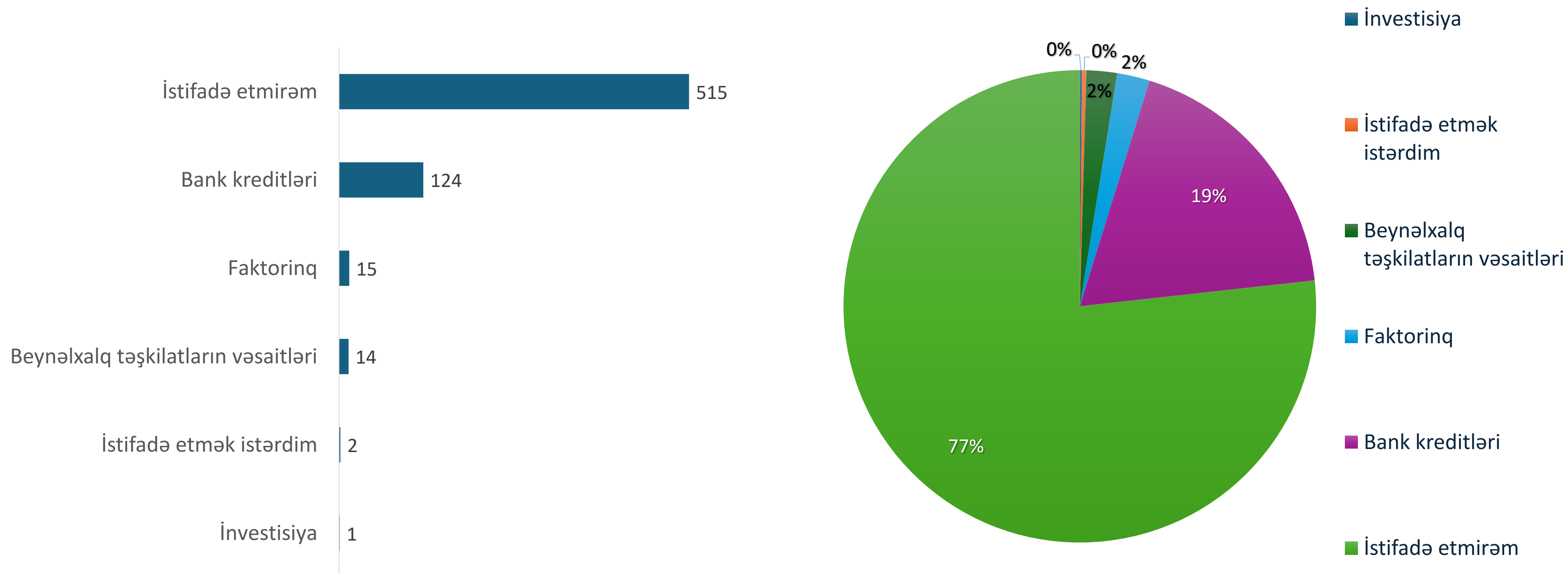
Fəaliyyətiniz zamanı yerli maliyyə mənbələrindən hansı həcmdə (Azn) istifadə edirsiniz?

- 10.001-500.000
- 1000 Azn-ə qədər
- 1001-2000
- 2001-5000
- 500.001 və daha çox
- 5001-10.000
- İstifadə etmirəm



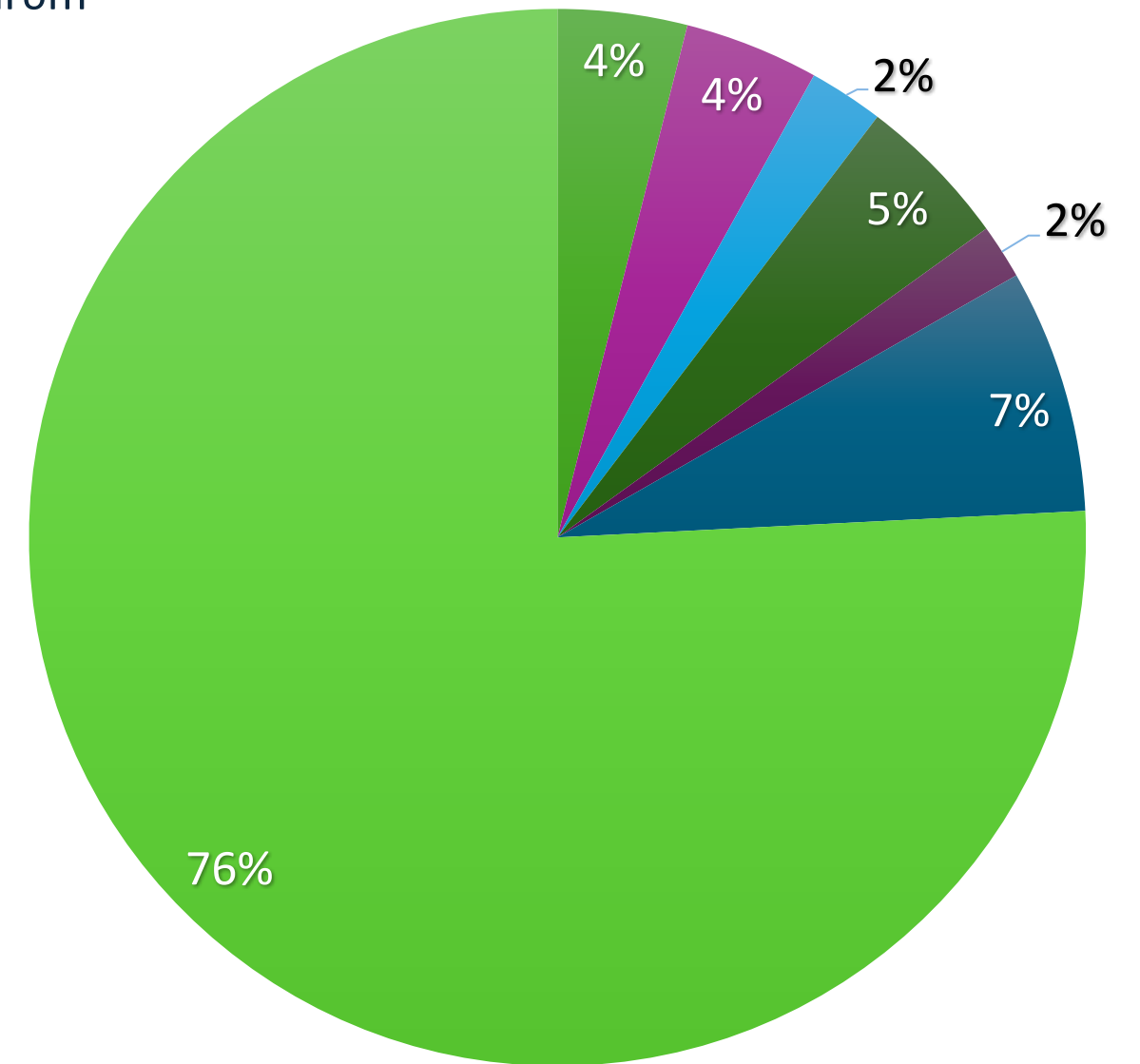
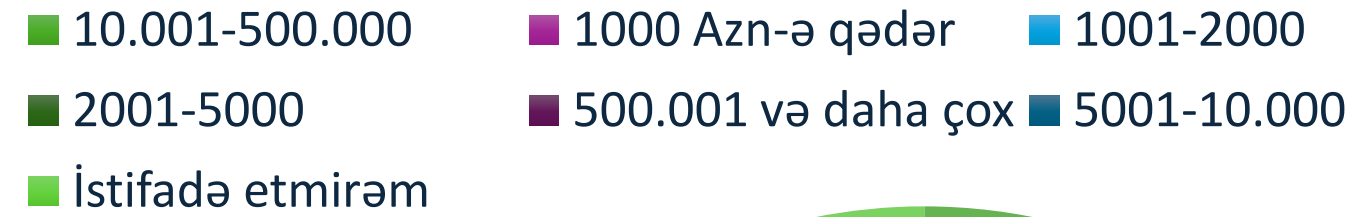
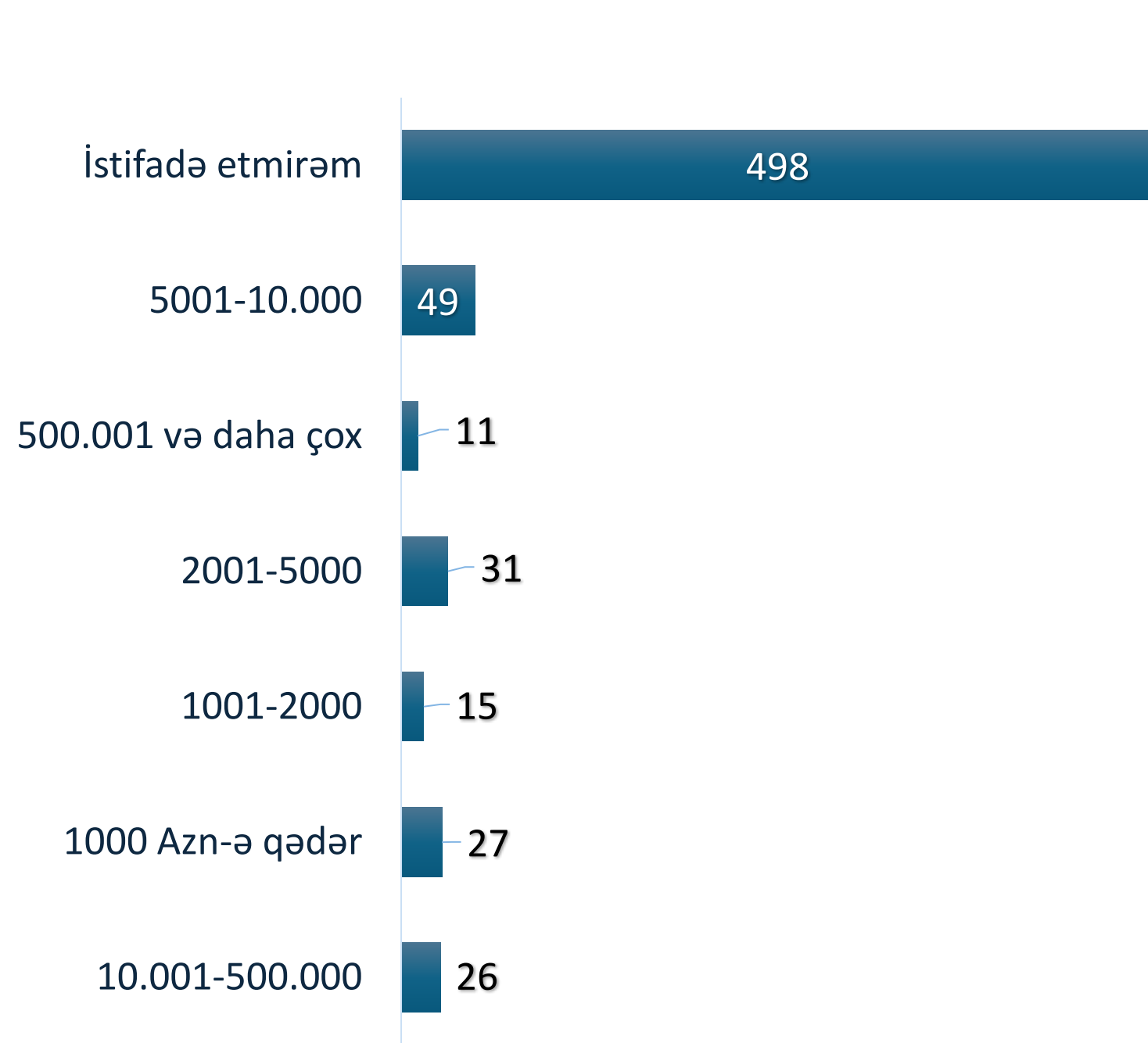
19.

Fəaliyyətiniz zamanı xarici maliyyə mənbələrinin hansından istifadə edirsiniz (bir neçə cavab seçilə bilər)?

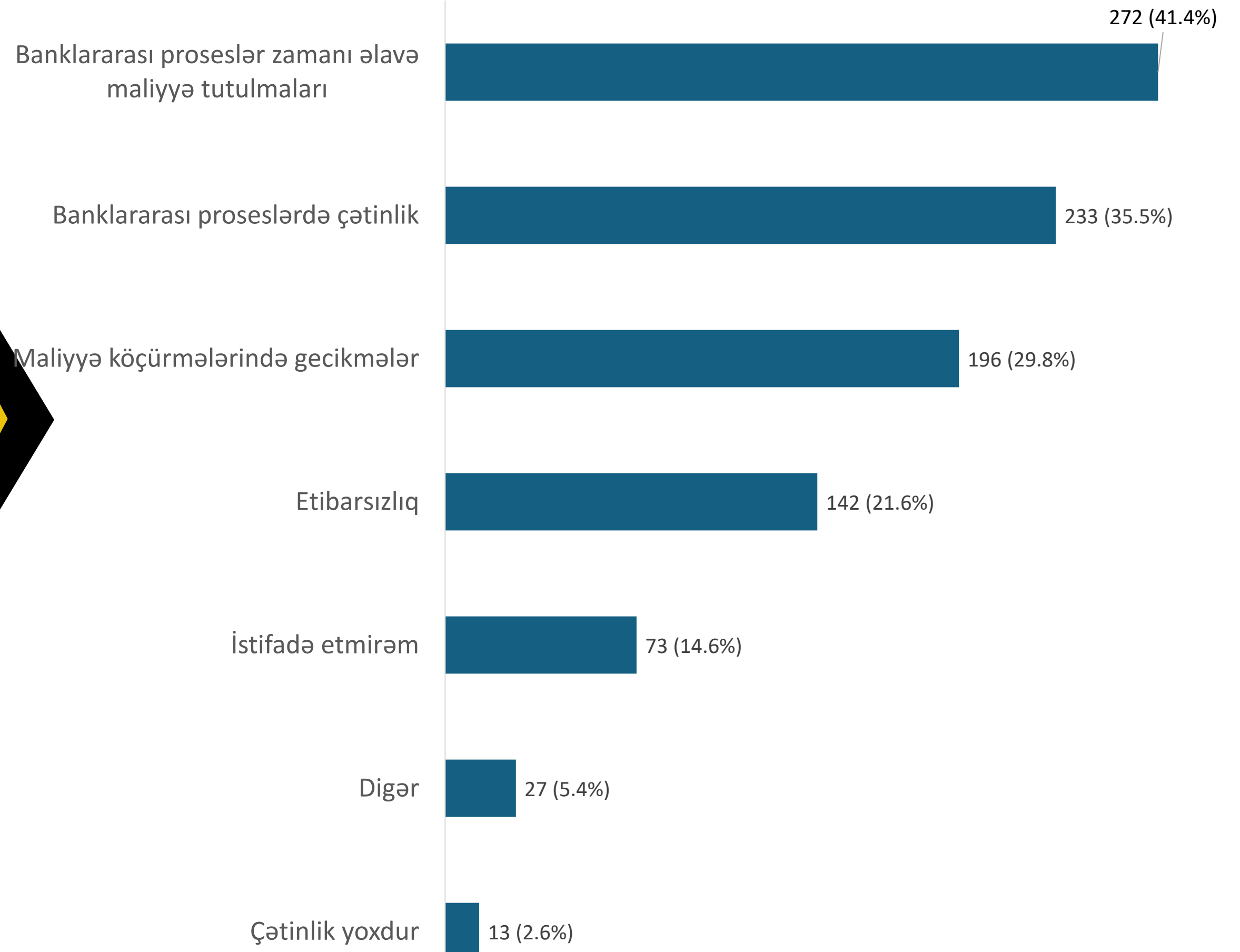


20.

Fəaliyyətiniz zamanı xarici maliyyə mənbələrindən hansı həcmdə (Azn) istifadə edirsiniz?



21. Xarici ticarət fəaliyyəti zamanı maliyyə köçürmələrində hansı çətinliklərlə qarşılaşırsınız (bir neçə cavab seçilə bilər)?





04

Çarpaz testlər

Müəssisənin fəaliyyət
göstərdiyi iqtisadi rayona
görə çarpaz testlər

		1. Xarici ticarət fəaliyyəti ilə məşğul olursunuzmu?			
		Bəli, idxal edirəm	Xeyr	Bəli, idxal-ixrac ilə məşğulam	Bəli, ixrac edirəm
İqtisadi Rayon	Bakı	21.2%	66.7%	9.0%	3.2%
	Naxçıvan	26.3%	60.5%	7.9%	5.3%
	Abşeron-Xızı	23.1%	71.8%	0.0%	5.1%
	Dağlıq Şirvan	29.5%	63.9%	3.3%	3.3%
	Gəncə-Daşkəsən	13.6%	77.3%	2.3%	6.8%
	Qarabağ	20.0%	72.5%	2.5%	5.0%
	Qazax-Tovuz	31.0%	61.9%	4.8%	2.4%
	Quba-Xaçmaz	20.5%	69.2%	5.1%	5.1%
	Lənkəran-Astara	13.2%	76.3%	2.6%	7.9%
	Mərkəzi Aran	2.2%	86.7%	4.4%	6.7%
	Mil-Muğan	17.9%	74.4%	5.1%	2.6%
	Şəki-Zaqatala	18.4%	65.8%	10.5%	5.3%
	Şirvan-Salyan	36.8%	52.6%	5.3%	5.3%

3. Xarici ticarət fəaliyyətində hansı maliyyə mənbələrindən istifadə edirsiniz (bir neçə cavab seçilə bilər)?

		Şəxsi vəsaitlərimdən	Yerli maliyyə mənbələrindən	Xarici maliyyə mənbələrindən
İqtisadi Rayon	Bakı	67.3%	46.2%	9.6%
	Naxçıvan	80.0%	60.0%	13.3%
	Abşeron-Xızı	72.7%	54.5%	0.0%
	Dağlıq Şirvan	95.5%	9.1%	0.0%
	Gəncə-Daşkəsən	90.0%	30.0%	0.0%
	Qarabağ	72.7%	54.5%	9.1%
	Qazax-Tovuz	81.3%	87.5%	12.5%
	Quba-Xaçmaz	66.7%	58.3%	16.7%
	Lənkəran-Astara	100.0%	55.6%	11.1%
	Mərkəzi Aran	100.0%	50.0%	0.0%
	Mil-Muğan	90.0%	60.0%	0.0%
	Şəki-Zaqatala	84.6%	69.2%	23.1%
	Şirvan-Salyan	88.9%	66.7%	11.1%

4. Xarici ticarət fəaliyyətinizdə ixrac zamanı hansı problemlərlə üzləşirsiniz (bir neçə cavab seçilə bilər)?

		Maliyyə problemi	Vergi güzəştlərinin olmaması	Ödəmə problemləri	Gömrük rüsumlarının yüksək olması	İnzibati süründürməçilik	Sənədləşdirmə prosesinin çətinliyi	Problem yoxdur	Digər
İqtisadi Rayon	Bakı	36.5%	44.2%	23.1%	53.8%	23.1%	26.9%	7.7%	5.8%
	Naxçıvan	33.3%	66.7%	33.3%	80.0%	33.3%	66.7%	0.0%	0.0%
	Abşeron-Xızı	27.3%	54.5%	18.2%	72.7%	18.2%	18.2%	18.2%	0.0%
	Dağlıq Şirvan	77.3%	22.7%	9.1%	63.6%	9.1%	72.7%	4.5%	4.5%
	Gəncə-Daşkəsən	30.0%	40.0%	20.0%	40.0%	50.0%	40.0%	0.0%	10.0%
	Qarabağ	36.4%	54.5%	18.2%	45.5%	0.0%	27.3%	0.0%	27.3%
	Qazax-Tovuz	56.3%	87.5%	43.8%	81.3%	37.5%	56.3%	6.3%	0.0%
	Quba-Xaçmaz	50.0%	50.0%	25.0%	50.0%	16.7%	33.3%	0.0%	8.3%
	Lənkəran-Astara	55.6%	44.4%	55.6%	66.7%	44.4%	44.4%	0.0%	0.0%
	Mərkəzi Aran	33.3%	50.0%	16.7%	66.7%	0.0%	33.3%	0.0%	0.0%
	Mil-Muğan	80.0%	50.0%	40.0%	80.0%	0.0%	50.0%	0.0%	0.0%
	Şəki-Zaqatala	38.5%	53.8%	23.1%	53.8%	23.1%	38.5%	23.1%	0.0%
	Şirvan-Salyan	27.8%	83.3%	16.7%	83.3%	11.1%	55.6%	5.6%	0.0%

5. Xarici ticarət fəaliyyətində çalışan işçilərinizin bilik səviyyələri necədir?

		Yaxşı	Normal	Kafi	Pis
İqtisadi Rayon	Bakı	42.3%	46.2%	11.5%	0.0%
	Naxçıvan	46.7%	33.3%	20.0%	0.0%
	Abşeron-Xızı	36.4%	54.5%	9.1%	0.0%
	Dağlıq Şirvan	18.2%	68.2%	9.1%	4.5%
	Gəncə-Daşkəsən	50.0%	40.0%	0.0%	10.0%
	Qarabağ	27.3%	63.6%	9.1%	0.0%
	Qazax-Tovuz	37.5%	56.3%	6.3%	0.0%
	Quba-Xaçmaz	33.3%	41.7%	25.0%	0.0%
	Lənkəran-Astara	22.2%	66.7%	11.1%	0.0%
	Mərkəzi Aran	16.7%	66.7%	16.7%	0.0%
	Mil-Muğan	30.0%	40.0%	30.0%	0.0%
	Şəki-Zaqatala	38.5%	53.8%	7.7%	0.0%
	Şirvan-Salyan	27.8%	50.0%	22.2%	0.0%

		6. Xarici ticarət fəaliyyətində çalışan işçilərin xüsusi təlimlərə ehtiyacı varmı?	
		Bəli	Xeyr
İqtisadi Rayon	Bakı	59.6%	40.4%
	Naxçıvan	46.7%	53.3%
	Abşeron-Xızı	54.5%	45.5%
	Dağlıq Şirvan	77.3%	22.7%
	Gəncə-Daşkəsən	50.0%	50.0%
	Qarabağ	72.7%	27.3%
	Qazax-Tovuz	43.8%	56.3%
	Quba-Xaçmaz	66.7%	33.3%
	Lənkəran-Astara	55.6%	44.4%
	Mərkəzi Aran	33.3%	66.7%
	Mil-Muğan	60.0%	40.0%
	Şəki-Zaqatala	30.8%	69.2%
	Şirvan-Salyan	44.4%	55.6%

		7. Əgər cavab bəlidirsə, o zaman hansı təlimlərə ehtiyacınız vardır (bir neçə cavab seçilə bilər)?										
		Marketinq fəaliyyəti	Gömrük qanunvericiliyi ilə bağlı	Sığorta təlimi	Beynəlxalq biznes/satış təlimləri	İstehsalın planlaşdırılması və nəzarət	Logistika təlimləri	Bazar rəqabəti	Xarici dil təlimi	Reklam fəaliyyəti	İxracat və idxal fəaliyyətləri	Digər
İqtisadi Rayon	Bakı	54.8%	51.6%	9.7%	67.7%	22.6%	41.9%	35.5%	38.7%	12.9%	38.7%	9.7%
	Naxçıvan	28.6%	57.1%	28.6%	28.6%	28.6%	57.1%	42.9%	28.6%	28.6%	85.7%	0.0%
	Abşeron-Xızı	50.0%	83.3%	33.3%	50.0%	50.0%	83.3%	33.3%	33.3%	16.7%	33.3%	0.0%
	Dağlıq Şirvan	76.5%	64.7%	35.3%	70.6%	11.8%	23.5%	29.4%	52.9%	41.2%	35.3%	0.0%
	Gəncə-Daşkəsən	40.0%	100.0%	40.0%	40.0%	20.0%	80.0%	20.0%	80.0%	20.0%	80.0%	0.0%
	Qarabağ	25.0%	75.0%	37.5%	0.0%	37.5%	62.5%	25.0%	25.0%	25.0%	62.5%	0.0%
	Qazax-Tovuz	57.1%	85.7%	28.6%	71.4%	42.9%	57.1%	42.9%	57.1%	14.3%	71.4%	0.0%
	Quba-Xaçmaz	25.0%	50.0%	0.0%	62.5%	25.0%	50.0%	0.0%	25.0%	0.0%	37.5%	0.0%
	Lənkəran-Astara	80.0%	60.0%	40.0%	60.0%	20.0%	40.0%	60.0%	80.0%	80.0%	60.0%	0.0%
	Mərkəzi Aran	0.0%	50.0%	0.0%	0.0%	50.0%	0.0%	0.0%	50.0%	50.0%	100.0%	0.0%
	Mil-Muğan	33.3%	16.7%	0.0%	50.0%	16.7%	16.7%	50.0%	33.3%	50.0%	100.0%	0.0%
	Şəki-Zaqatala	25.0%	50.0%	25.0%	25.0%	50.0%	75.0%	50.0%	75.0%	25.0%	100.0%	0.0%
	Şirvan-Salyan	37.5%	75.0%	25.0%	37.5%	25.0%	37.5%	37.5%	50.0%	50.0%	75.0%	0.0%

		8. Xarici ticarət fəaliyyəti ilə məşğul olmama səbəbləriniz nələrdir (bir neçə cavab seçilə bilər)?														
		Fəaliyyət sahəmə uyğun deyil	Gömrük məsələləri ilə əlaqədar çətinliyim var	Rüsumlar yüksəkdir	Gələcəkdə planlaşdırıram	İnhisarçılığın olması	İnfrasturkur təminatı	Dövlət bürokratiyası	Güşətlərin olmaması	Dil biliklərinin olmaması	Uyğun kadrların olmaması	Riskli olduğu üçün	Uyğun təkliflərin olmaması	Alıcılıq qabiliyyətinin aşağı olması	Xarici ticarətlə məşğul oluram	Digər
İqtisadi Rayon	Bakı	46.7%	14.1%	15.6%	18.5%	3.7%	.7%	1.5%	7.4%	4.4%	5.9%	8.9%	19.3%	4.4%	16.3%	3.7%
	Naxçıvan	50.0%	26.7%	16.7%	23.3%	0.0%	13.3%	3.3%	10.0%	3.3%	3.3%	10.0%	6.7%	3.3%	13.3%	0.0%
	Abşeron-Xızı	44.1%	14.7%	17.6%	23.5%	0.0%	2.9%	5.9%	14.7%	11.8%	5.9%	14.7%	2.9%	2.9%	14.7%	2.9%
	Dağlıq Şirvan	30.4%	8.9%	21.4%	17.9%	3.6%	3.6%	1.8%	8.9%	8.9%	3.6%	7.1%	16.1%	1.8%	23.2%	3.6%
	Gəncə-Daşkəsən	48.7%	23.1%	28.2%	10.3%	10.3%	10.3%	12.8%	20.5%	7.7%	2.6%	15.4%	5.1%	7.7%	10.3%	0.0%
	Qarabağ	37.8%	8.1%	10.8%	5.4%	2.7%	0.0%	8.1%	8.1%	0.0%	2.7%	8.1%	10.8%	2.7%	32.4%	0.0%
	Qazax-Tovuz	36.4%	12.1%	12.1%	9.1%	0.0%	9.1%	3.0%	18.2%	3.0%	3.0%	12.1%	6.1%	3.0%	18.2%	0.0%
	Quba-Xaçmaz	34.3%	11.4%	17.1%	22.9%	0.0%	5.7%	0.0%	11.4%	11.4%	0.0%	11.4%	5.7%	11.4%	14.3%	5.7%
	Lənkəran-Astara	44.1%	8.8%	11.8%	23.5%	0.0%	5.9%	2.9%	5.9%	5.9%	2.9%	11.8%	14.7%	2.9%	8.8%	2.9%
	Mərkəzi Aran	63.4%	4.9%	9.8%	14.6%	0.0%	0.0%	0.0%	7.3%	7.3%	2.4%	9.8%	2.4%	0.0%	7.3%	2.4%
	Mil-Muğan	51.4%	5.7%	2.9%	8.6%	0.0%	0.0%	0.0%	2.9%	2.9%	0.0%	8.6%	14.3%	5.7%	20.0%	2.9%
	Şəki-Zaqatala	51.7%	13.8%	17.2%	6.9%	10.3%	0.0%	3.4%	17.2%	0.0%	3.4%	10.3%	6.9%	0.0%	13.8%	3.4%
	Şirvan-Salyan	42.9%	10.7%	7.1%	17.9%	3.6%	10.7%	7.1%	10.7%	3.6%	3.6%	10.7%	3.6%	3.6%	28.6%	0.0%

10. Xarici ticarət fəaliyyəti zamanı əsas çətinlik nələrdir (bir neçə cavab seçilə bilər)?

		Sərhəddən keçid xərclərinin kifayət qədər yüksək olması	Məcburi sertifikatlaşdırma sənədi	İxrac sənədləşməsi üçün sərf olunan zaman	Xərclərin qonşu ölkələrlə müqayisədə daha əlverişsiz olması	Ticarət subyektlərinin "Yaşıl dəhliz" sistemindən tam yararlanma bilməməsi	Digər
İqtisadi Rayon	Bakı	51.3%	14.7%	25.6%	45.5%	14.7%	12.2%
	Naxçıvan	65.8%	26.3%	36.8%	50.0%	18.4%	18.4%
	Abşeron-Xızı	53.8%	33.3%	41.0%	35.9%	20.5%	12.8%
	Dağlıq Şirvan	62.3%	13.1%	27.9%	36.1%	4.9%	1.6%
	Gəncə-Daşkəsən	65.9%	40.9%	52.3%	36.4%	27.3%	6.8%
	Qarabağ	57.5%	15.0%	35.0%	40.0%	10.0%	17.5%
	Qazax-Tovuz	50.0%	19.0%	33.3%	42.9%	19.0%	16.7%
	Quba-Xaçmaz	56.4%	20.5%	23.1%	41.0%	15.4%	10.3%
	Lənkəran-Astara	42.1%	13.2%	23.7%	28.9%	7.9%	28.9%
	Mərkəzi Aran	73.3%	26.7%	31.1%	28.9%	4.4%	13.3%
	Mil-Muğan	48.7%	10.3%	17.9%	38.5%	5.1%	23.1%
	Şəki-Zaqatala	47.4%	23.7%	36.8%	21.1%	15.8%	31.6%
Şirvan-Salyan	63.2%	18.4%	26.3%	42.1%	15.8%	13.2%	

		13. Maliyyə alətlərinin hansından xəbərdarsınız (bir neçə cavab seçilə bilər)?							
		Sahibkarlığın inkişaf fondu tərəfindən verilən kreditlər	Maliyyə savadlılığı ilə bağlı	Korporasiya olaraq sahibkar birlikləri	Güzəştli bank kreditləri	Bankların təklif etdiyi alətlər	Kreditlərin bir hissəsinin dövlət tərəfindən qarşılınması	Subsidiyanın verilməsi	Digər
İqtisadi Rayon	Bakı	53.8%	28.2%	14.7%	53.8%	42.3%	25.0%	34.6%	3.8%
	Naxçıvan	57.9%	28.9%	15.8%	68.4%	47.4%	23.7%	31.6%	0.0%
	Abşeron-Xızı	43.6%	35.9%	23.1%	74.4%	59.0%	15.4%	28.2%	2.6%
	Dağlıq Şirvan	34.4%	4.9%	3.3%	67.2%	24.6%	13.1%	23.0%	0.0%
	Gəncə-Daşkəsən	27.3%	13.6%	4.5%	61.4%	40.9%	15.9%	20.5%	2.3%
	Qarabağ	47.5%	35.0%	25.0%	60.0%	45.0%	20.0%	37.5%	0.0%
	Qazax-Tovuz	57.1%	28.6%	28.6%	64.3%	54.8%	23.8%	35.7%	0.0%
	Quba-Xaçmaz	53.8%	28.2%	12.8%	43.6%	17.9%	12.8%	43.6%	5.1%
	Lənkəran-Astara	36.8%	18.4%	26.3%	71.1%	57.9%	15.8%	28.9%	2.6%
	Mərkəzi Aran	57.8%	13.3%	6.7%	68.9%	46.7%	13.3%	15.6%	0.0%
	Mil-Muğan	46.2%	25.6%	23.1%	71.8%	46.2%	23.1%	25.6%	2.6%
	Şəki-Zaqatala	50.0%	23.7%	18.4%	55.3%	36.8%	13.2%	21.1%	15.8%
	Şirvan-Salyan	36.8%	23.7%	18.4%	81.6%	50.0%	18.4%	34.2%	2.6%

		14. Maliyyə əlçatanlığı ilə bağlı həyata keçirilən tədbirlərdə iştirak etmişinizmi?		
		Bəli	Xeyr	Ehtiyacım yoxdur
İqtisadi Rayon	Bakı	21.2%	68.6%	10.3%
	Naxçıvan	28.9%	50.0%	21.1%
	Abşeron-Xızı	25.6%	56.4%	17.9%
	Dağlıq Şirvan	9.8%	70.5%	19.7%
	Gəncə-Daşkəsən	9.1%	61.4%	29.5%
	Qarabağ	15.0%	65.0%	20.0%
	Qazax-Tovuz	21.4%	54.8%	23.8%
	Quba-Xaçmaz	30.8%	64.1%	5.1%
	Lənkəran-Astara	26.3%	68.4%	5.3%
	Mərkəzi Aran	15.6%	68.9%	15.6%
	Mil-Muğan	23.1%	48.7%	28.2%
	Şəki-Zaqatala	13.2%	63.2%	23.7%
	Şirvan-Salyan	28.9%	55.3%	15.8%

		15. Güzəştli kreditlərdən istifadə edirsinizmi?	
		Bəli	Xeyr
İqtisadi Rayon	Bakı	25.0%	75.0%
	Naxçıvan	57.9%	42.1%
	Abşeron-Xızı	43.6%	56.4%
	Dağlıq Şirvan	8.2%	91.8%
	Gəncə-Daşkəsən	25.0%	75.0%
	Qarabağ	37.5%	62.5%
	Qazax-Tovuz	61.9%	38.1%
	Quba-Xaçmaz	41.0%	59.0%
	Lənkəran-Astara	47.4%	52.6%
	Mərkəzi Aran	46.7%	53.3%
	Mil-Muğan	43.6%	56.4%
	Şəki-Zaqatala	39.5%	60.5%
	Şirvan-Salyan	63.2%	36.8%

		16. Tədbirlərdən sonra maliyyə alətlərindən istifadə etmisinizmi?						
		Bəli	Marağım yoxdur	Kredit şərtlərinə əməl edilmir	Kredit şərtləri əlverişli deyil	Qeydiyyatla bağlı problemlər var	Şərtlər çoxdur	Zamanım yoxdur
İqtisadi Rayon	Bakı	16.0%	29.5%	3.2%	25.0%	4.5%	18.6%	21.8%
	Naxçıvan	10.5%	47.4%	5.3%	5.3%	2.6%	18.4%	34.2%
	Abşeron-Xızı	23.1%	35.9%	5.1%	10.3%	7.7%	23.1%	25.6%
	Dağlıq Şirvan	3.3%	41.0%	3.3%	24.6%	6.6%	23.0%	23.0%
	Gəncə-Daşkəsən	18.2%	29.5%	2.3%	13.6%	2.3%	22.7%	22.7%
	Qarabağ	12.5%	47.5%	2.5%	10.0%	7.5%	22.5%	20.0%
	Qazax-Tovuz	7.1%	35.7%	4.8%	16.7%	0.0%	23.8%	38.1%
	Quba-Xaçmaz	30.8%	15.4%	2.6%	20.5%	10.3%	33.3%	7.7%
	Lənkəran-Astara	18.4%	36.8%	2.6%	0.0%	0.0%	23.7%	23.7%
	Mərkəzi Aran	6.7%	53.3%	2.2%	15.6%	2.2%	15.6%	17.8%
	Mil-Muğan	12.8%	51.3%	0.0%	5.1%	0.0%	23.1%	23.1%
	Şəki-Zaqatala	7.9%	50.0%	2.6%	13.2%	0.0%	15.8%	23.7%
	Şirvan-Salyan	15.8%	50.0%	5.3%	15.8%	2.6%	31.6%	13.2%

		17. Fəaliyyətiniz zamanı yerli maliyyə mənbələrinin hansından istifadə edirsiniz (bir neçə cavab seçilə bilər)?					
		İstifadə etmirəm	Bank kreditləri	Lizinq	Faktoring	Lombard	Digər
İqtisadi Rayon	Bakı	47.4%	48.7%	5.1%	1.9%	3.2%	5.1%
	Naxçıvan	28.9%	71.1%	5.3%	10.5%	5.3%	0.0%
	Abşeron-Xızı	33.3%	64.1%	7.7%	12.8%	23.1%	2.6%
	Dağlıq Şirvan	55.7%	36.1%	6.6%	3.3%	6.6%	1.6%
	Gəncə-Daşkəsən	52.3%	50.0%	0.0%	2.3%	2.3%	0.0%
	Qarabağ	42.5%	57.5%	15.0%	5.0%	2.5%	0.0%
	Qazax-Tovuz	33.3%	66.7%	14.3%	11.9%	9.5%	0.0%
	Quba-Xaçmaz	46.2%	51.3%	5.1%	2.6%	2.6%	0.0%
	Lənkəran-Astara	39.5%	57.9%	10.5%	5.3%	10.5%	2.6%
	Mərkəzi Aran	28.9%	71.1%	6.7%	0.0%	6.7%	2.2%
	Mil-Muğan	48.7%	48.7%	10.3%	5.1%	12.8%	0.0%
	Şəki-Zaqatala	52.6%	47.4%	15.8%	2.6%	7.9%	0.0%
	Şirvan-Salyan	34.2%	60.5%	18.4%	5.3%	10.5%	0.0%

		21. Xarici ticarət fəaliyyəti zamanı maliyyə köçürmələrində hansı çətinliklərlə qarşılaşırsınız (bir neçə cavab seçilə bilər)?				
		Maliyyə köçürmələrində gecikmələr	Banklararası proseslərdə çətinlik	Banklararası proseslər zamanı əlavə maliyyə tutulmaları	Etibarsızlıq	Digər
İqtisadi Rayon	Bakı	25.6%	32.1%	37.8%	23.1%	16.7%
	Naxçıvan	28.9%	55.3%	55.3%	15.8%	13.2%
	Abşeron-Xızı	35.9%	33.3%	38.5%	30.8%	17.9%
	Dağlıq Şirvan	26.2%	19.7%	60.7%	9.8%	13.1%
	Gəncə-Daşkəsən	43.2%	38.6%	38.6%	34.1%	9.1%
	Qarabağ	25.0%	37.5%	30.0%	22.5%	15.0%
	Qazax-Tovuz	26.2%	42.9%	45.2%	21.4%	11.9%
	Quba-Xaçmaz	30.8%	28.2%	35.9%	25.6%	10.3%
	Lənkəran-Astara	36.8%	36.8%	34.2%	23.7%	26.3%
	Mərkəzi Aran	31.1%	53.3%	37.8%	11.1%	13.3%
	Mil-Muğan	30.8%	25.6%	41.0%	17.9%	17.9%
	Şəki-Zaqatala	26.3%	34.2%	31.6%	31.6%	26.3%
	Şirvan-Salyan	34.2%	39.5%	52.6%	15.8%	21.1%

Müəssisənin işçi sayına
görə çarpaz testlər

		1. Xarici ticarət fəaliyyəti ilə məşğul olursunuzmu?			
		Bəli, idxal edirəm	Xeyr	Bəli, idxal-ixracla məşğulam	Bəli, ixrac edirəm
Müəssisənizdə neçə nəfər işçi çalışır?	1-10 (mikro)	20.0%	72.6%	3.6%	3.8%
	11-50 (Kiçik)	23.6%	60.5%	7.6%	8.3%
	51-250 (Orta)	22.5%	65.0%	11.3%	1.3%

		3. Xarici ticarət fəaliyyətində hansı maliyyə mənbələrindən istifadə edirsiniz (bir neçə cavab seçilə bilər)?		
		Şəxsi vəsaitlərimdən	Yerli maliyyə mənbələrindən	Xarici maliyyə mənbələrindən
Müəssisənizdə neçə nəfər işçi çalışır?	1-10 (mikro)	100	44	9
		87.0%	38.3%	7.8%
	11-50 (Kiçik)	48	42	6
		77.4%	67.7%	9.7%
	51-250 (Orta)	17	20	3
		60.7%	71.4%	10.7%

4. Xarici ticarət fəaliyyətinizdə ixrac zamanı hansı problemlərlə üzləşirsiniz (bir neçə cavab seçilə bilər)?

		Maliyyə problemi	Vergi güzəştlərinin olmaması	Ödəmə problemləri	Gömrük rüsumlarının yüksək olması	İnzibati süründürməçilik	Sənədləşdirmə prosesinin çətinliyi	Problem yoxdur	Digər
Müəssisənizdə neçə nəfər işçi çalışır?	1-10 (mikro)	44.3%	53.9%	24.3%	64.3%	16.5%	47.0%	3.5%	5.2%
	11-50 (Kiçik)	46.8%	56.5%	25.8%	62.9%	24.2%	40.3%	8.1%	3.2%
	51-250 (Orta)	39.3%	39.3%	25.0%	60.7%	32.1%	32.1%	10.7%	3.6%

5. Xarici ticarət fəaliyyətində çalışan işçilərinizin bilik səviyyələri necədir?

		Yaxşı	Normal	Kafi	Pis
Müəssisənizdə neçə nəfər işçi çalışır?	1-10 (mikro)	29.6%	50.4%	19.1%	.9%
	11-50 (Kiçik)	38.7%	53.2%	6.5%	1.6%
	51-250 (Orta)	46.4%	50.0%	3.6%	0.0%

6. Xarici ticarət fəaliyyətində çalışan işçilərin xüsusi təlimlərə ehtiyacı varmı?

		Bəli	Xeyr
Müəssisənizdə neçə nəfər işçi çalışır?	1-10 (mikro)	67	48
		58.3%	41.7%
	11-50 (Kiçik)	34	28
		54.8%	45.2%
	51-250 (Orta)	13	15
		46.4%	53.6%

7. Əgər cavab bəlidirsə, o zaman hansı təlimlərə ehtiyacınız vardır (bir neçə cavab seçilə bilər)?

		Marketinq fəaliyyəti	Gömrük qanunvericiliyi ilə bağlı	Sığorta təlimi	Beynəlxalq biznes/satış təlimləri	İstehsalın planlaşdırılması və nəzarət	Logistika təlimləri	Bazar rəqabəti	Xarici dil təlimi	Reklam fəaliyyəti	İxracat və idxal fəaliyyətləri	Digər
Müəssisənizdə neçə nəfər işçi çalışır?	1-10 (mikro)	53.7%	59.7%	22.4%	49.3%	22.4%	40.3%	34.3%	41.8%	28.4%	52.2%	4.5%
	11-50 (Kiçik)	44.1%	64.7%	17.6%	58.8%	29.4%	55.9%	29.4%	52.9%	29.4%	67.6%	0.0%
	51-250 (Orta)	30.8%	61.5%	30.8%	53.8%	38.5%	46.2%	38.5%	38.5%	15.4%	46.2%	0.0%

8. Xarici ticarət fəaliyyəti ilə məşğul olmama səbəbləriniz nələrdir (bir neçə cavab seçilə bilər)?

		Fəaliyyət sahəmə uyğun deyil	Gömrük məsələləri ilə əlaqədar çətinliyim var	Rüsumlar yüksəkdir	Gələcəkdə planlaşdırıram	İnhisarçılığın olması	İnfrasturkur təminatı	Dövlət bürokratiyası	Güşətlərin olmaması	Dil biliklərinin olmaması	Uyğun kadrların olmaması	Riskli olduğu üçün	Uyğun təkliflərin olmaması	Alıcılıq qabiliyyətinin aşağı olması	Xarici ticarətlə məşğul oluram	Digər
Müəssisənizd ə neçə nəfər işçi çalışır?	1-10 (mikro)	45.2%	14.0%	16.4%	16.9%	3.5%	4.3%	3.8%	10.2%	7.0%	3.8%	10.8%	11.3%	3.2%	13.4%	3.2%
	11-50 (Kiçik)	41.9%	8.5%	12.4%	15.5%	1.6%	3.9%	2.3%	10.1%	2.3%	3.9%	10.1%	14.0%	5.4%	23.3%	1.6%
	51-250 (Orta)	47.7%	12.3%	12.3%	12.3%	1.5%	1.5%	3.1%	10.8%	3.1%	1.5%	7.7%	3.1%	4.6%	24.6%	0.0%

10. Xarici ticarət fəaliyyəti zamanı əsas çətinlik nələrdir (bir neçə cavab seçilə bilər)?

		Sərhəddən keçid xərclərinin kifayət qədər yüksək olması	Məcburi sertifikatlaşdırma sənədi	İxrac sənədləşməsi üçün sərf olunan zaman	Xərclərin qonşu ölkələrlə müqayisədə daha əlverişsiz olması	Ticarət subyektlərinin "Yaşıl dəhliz" sistemindən tam yararlanma bilməməsi	Digər
Müəssisənizdə neçə nəfər işçi çalışır?	1-10 (mikro)	55.5%	21.9%	29.5%	36.2%	13.1%	16.0%
	11-50 (Kiçik)	60.5%	17.8%	34.4%	49.7%	15.3%	8.9%
	51-250 (Orta)	51.3%	13.8%	28.8%	31.3%	13.8%	18.8%

13. Maliyyə alətlərinin hansından xəbərdarsınız (bir neçə cavab seçilə bilər)?

		Sahibkarlığın inkişaf fondu tərəfindən verilən kreditlər	Maliyyə savadlılığı ilə bağlı	Korporasiya olaraq sahibkar birlikləri	Güzəştli bank kreditləri	Bankların təklif etdiyi alətlər	Kreditlərin bir hissəsinin dövlət tərəfindən qarşılınması	Subsidiyanın verilməsi	Digər
Müəssisənizdə neçə nəfər işçi çalışır?	1-10 (mikro)	44.3%	19.5%	12.6%	60.2%	40.5%	16.4%	27.9%	3.6%
	11-50 (Kiçik)	56.7%	33.1%	23.6%	70.7%	49.7%	21.7%	30.6%	.6%
	51-250 (Orta)	45.0%	27.5%	18.8%	61.3%	42.5%	27.5%	38.8%	3.8%

14. Maliyyə əlçatanlığı ilə bağlı həyata keçirilən tədbirlərdə iştirak etmisinizmi?

		Bəli	Xeyr	Ehtiyacım yoxdur
Müəssisənizdə neçə nəfər işçi çalışır?	1-10 (mikro)	18.1%	64.3%	17.6%
	11-50 (Kiçik)	25.5%	59.9%	14.6%
	51-250 (Orta)	21.3%	61.3%	17.5%

		15. Güzəştli kreditlərdən istifadə edirsinizmi?	
		Bəli	Xeyr
Müəssisənizdə neçə nəfər işçi çalışır?	1-10 (mikro)	34.3%	65.7%
	11-50 (Kiçik)	47.1%	52.9%
	51-250 (Orta)	35.0%	65.0%

16. Tədbirlərdən sonra maliyyə alətlərindən istifadə etməsinizmi?

		Bəli	Marağım yoxdur	Kredit şərtlərinə əməl edilmir	Kredit şərtləri əlverişli deyil	Qeydiyyatla bağlı problemlər var	Şərtlər çoxdur	Zamanım yoxdur
Müəssisənizdə neçə nəfər işçi çalışır?	1-10 (mikro)	9.8%	41.9%	3.3%	16.4%	3.6%	25.0%	22.6%
	11-50 (Kiçik)	19.1%	35.7%	3.8%	15.3%	3.8%	20.4%	20.4%
	51-250 (Orta)	26.3%	25.0%	1.3%	15.0%	5.0%	8.8%	26.3%

17. Fəaliyyətiniz zamanı yerli maliyyə mənbələrinin hansından istifadə edirsiniz (bir neçə cavab seçilə bilər)?

		İstifadə etmirəm	Bank kreditləri	Lizinq	Faktoring	Lombard	Digər
Müəssisənizdə neçə nəfər işçi çalışır?	1-10 (mikro)	49.0%	49.0%	7.4%	3.6%	7.4%	2.1%
	11-50 (Kiçik)	32.5%	65.0%	11.5%	5.1%	7.6%	.6%
	51-250 (Orta)	33.8%	61.3%	7.5%	8.8%	3.8%	2.5%

21. Xarici ticarət fəaliyyəti zamanı maliyyə köçürmələrində hansı çətinliklərlə qarşılaşırsınız (bir neçə cavab seçilə bilər)?

		Maliyyə köçürmələrində gecikmələr	Banklararası proseslərdə çətinlik	Banklararası proseslər zamanı əlavə maliyyə tutulmaları	Etibarsızlıq	Digər
Müəssisənizdə neçə nəfər işçi çalışır?	1-10 (mikro)	27.4%	32.9%	42.4%	21.4%	18.6%
	11-50 (Kiçik)	34.4%	40.8%	38.9%	25.5%	10.2%
	51-250 (Orta)	33.8%	38.8%	41.3%	15.0%	15.0%



04

Təhlillərə

Uyğun

Müvafiq

Təkliflər

1. TƏKLİF:
KOB subyektlərinin gömrük və vergi rüsumlarının azaldılaraq xarici ticarət fəaliyyətinin stimullaşdırılaraq təşviq edilməsi məqsədəuyğun olardı.



2. TƏKLİF:

KOB subyektlərinin maliyyə problemlərinin aradan qaldırılması üçün onlara güzəştli kreditlərin təklif edilməsi ilə əlaqədar Azərbaycan Banklar Assosiasiyası qarşısında məsələnin qaldırılması məqsədəuyğun olardı.



3. TƏKLİF:

Azərbaycan Respublikası Dövlət Gömrük Komitəsi və Dövlət Vergi Xidmətinin KOB subyektlərinə təlimlərin təşkili xarici ticarət fəaliyyətlərinin effektivliyini artıracaqdır.





4. TƏKLİF:

KOB subyektlərinin xarici ticarətlə məşğul olması üçün gömrük prosedurlarının sadələşdirilməsi, “Yaşıl dəhliz” sistemindən daha effektiv faydalanılması üçün Azərbaycan Respublikası Dövlət Gömrük Komitəsi ilə müzakirələrin aparılması məqsədəuyğun olacaqdır.



Azərbaycan Banklar Assosiasiyası



5. TƏKLİF:

Maliyyə savadlılığı ilə əlaqədar tədbirlərin təşkilinin artırılması, yerli maliyyə qurumlarının KOB subyektlərinə təklif etdiyi maliyyə alətlərinin əlçatanlığının təmin edilməsi və şərtlərin yumşaldılması üçün Azərbaycan Respublikası Maliyyə Nazirliyi və Azərbaycan Banklar Assosiasiyası ilə birlikdə məsələnin müzakirəsi məqsədəuyğun olardı.



6. TƏKLİF:

Sözü gedən iqtisadi rayonlarda KOB subyektlərinin xarici ticarət fəaliyyətinin artırılması üçün yerli bank və bank olmayan kredit təşkilatları ilə əməkdaşlığı artırılmalıdır. Azərbaycan Banklar Assosiasiyası ilə birlikdə məsələnin müzakirəsi məqsədəuyğun olardı.



AZƏRBAYCAN RESPUBLİKASI
MALİYYƏ NAZİRLİYİ



7. TƏKLİF:

Maliyyə və vergi ilə bağlı problemlər daha çox problem yaşayan iqtisadi rayonlar üzrə differensiallaşdırıla bilər. Azərbaycan Respublikası Maliyyə Nazirliyi və Azərbaycan Banklar Assosiasiyası ilə birlikdə məsələnin müzakirəsi məqsədəuyğun olardı.

VERGİ
MƏCƏLLƏSİ

2019-CU İL 1 FEVRAL TARİXİNDƏN

2019

8. TƏKLİF:

Təlim ehtiyacları bütün iqtisadi rayonlar üzrə nəzərə alınmalıdır. Ancaq xüsusilə təlimə ehtiyac duyulan Dağlıq Şirvan və Qarabağ iqtisadi rayonlarında təşkil edilməlidir.





9. TƏKLİF:

Xarici ticarətdə xüsusilə mikro sahibkarların maliyyə alətlərinə əlçatanlığı təmin edilməsi məqsədəuyğun olardı.

10. TƏKLİF:

Azərbaycan Respublikası Dövlət Gömrük Komitəsi və Dövlət Vergi Xidmətinə mövcud problemlərin çətdırılması və məsələnin müzakirə edilməsi məqsədəuyğun olardı.



11. TƏKLİF:

İqtisadi rayonlar və KOB subyektlərinin işçi sayına görə (mikro, kiçik və orta) daha çox ehtiyac duyulan təlimlərin birinci növbədə təşkili məqsədəuyğun olardı.






12 TƏKLİF:

Azərbaycan Respublikası Dövlət Gömrük Komitəsinə mövcud problemlərin çətdirilməsi və məsələnin müzakirə edilməsi məqsədəuyğun olardı.

13. TƏKLİF:

Azərbaycan Respublikası Maliyyə Nazirliyi və Azərbaycan Banklar Assosiasiyası ilə birlikdə məsələnin müzakirəsi məqsədəuyğun olardı.





Təşəkkürlər