




KOB SUBYEKTLƏRİNİN PEŞƏ TƏLİMİ VƏ
TƏHSİLİNƏ OLAN EHTİYAQLARIN MÜƏYYƏN
EDİLMƏSİ



Mündəricat

1. Sorğu Haqqında Ümumi Məlumat
2. Sorğu Üzrə Respondentlər Haqqında Ümumi Məlumat
3. Müəssisələrin Peşə Təlimi və Təhsilinə Olan Ehtiyacların Müəyyən Edilməsi Sorğusu Üzrə Nəticələr
4. Çarpaz Testlər
5. Təhlillərə Uyğun Müvafiq Təkliflər



Sorğu Haqqında Ümumi Məlumat



Azərbaycan Respublikasının Kiçik və Orta
Biznesin İnkişafı Agentliyi (KOBİA)



Sorğu KOBİA-nın sifarişi əsasında «**GMB Klaster Konsaltinq**»
MMC şirkəti tərəfindən keçirilmişdir.



SORĞUNUN MƏQSƏDİ

Sorğu KOB subyektlərinin peşə təlimi və təhsilinə olan ehtiyaclarının müəyyən edilməsi məqsədi ilə keçirilmişdir.



KEÇİRİLMƏ METODOLOGİYASI

Sorğuda anket metodu tətbiq edilmişdir.

RESPONDENTLƏRİN ÜMUMİ SAYI

Sorğuda 734 KOB subyekti iştirak etmişdir.



SORĞUNUN HƏDƏFİ

Sorğunun hədəfi mikro, kiçik və orta sahibkarlıq müəssisələridir.

SORĞUNUN ƏHATƏ ETDİYİ DÖVR

Sorğu
15.02.2024 – 06.04.2024
dövrələrini əhatə edir.



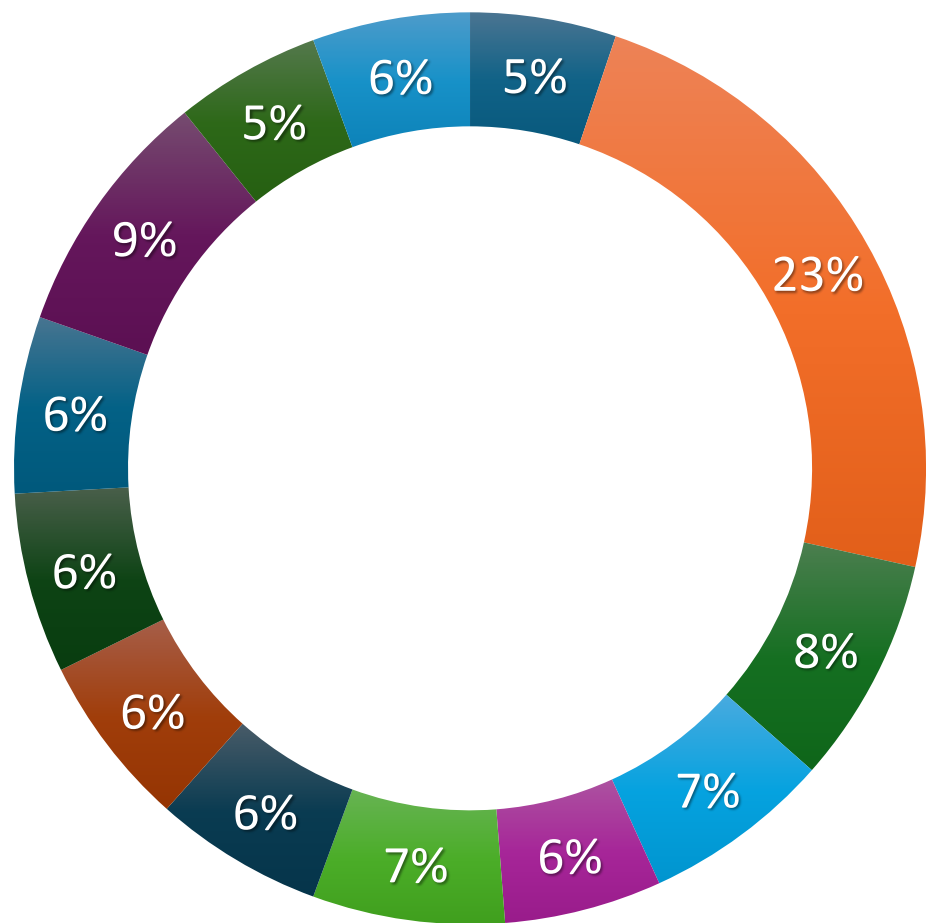


02

Respondentlər Haqqında Ümumi Məlumat

01.

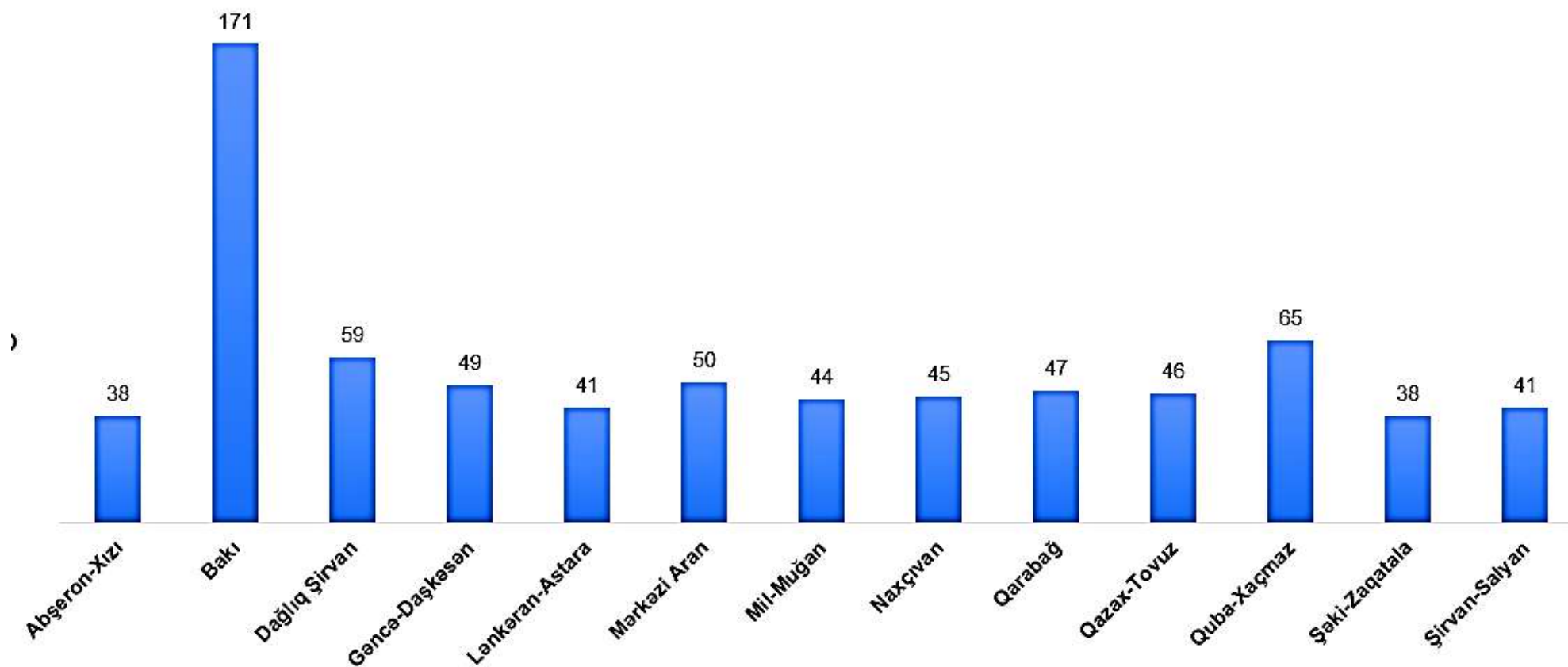
Müəssisənin fəaliyyət göstərdiyi iqtisadi rayon (Faizlərlə)



- Abşeron-Xızı
- Bakı
- Dağlıq Şirvan
- Gəncə-Daşkəsən
- Lənkəran-Astara
- Mərkəzi Aran
- Mil-Muğan
- Naxçıvan
- Qarabağ
- Qazax-Tovuz
- Quba-Xaçmaz
- Şəki-Zaqatala
- Şirvan-Salyan

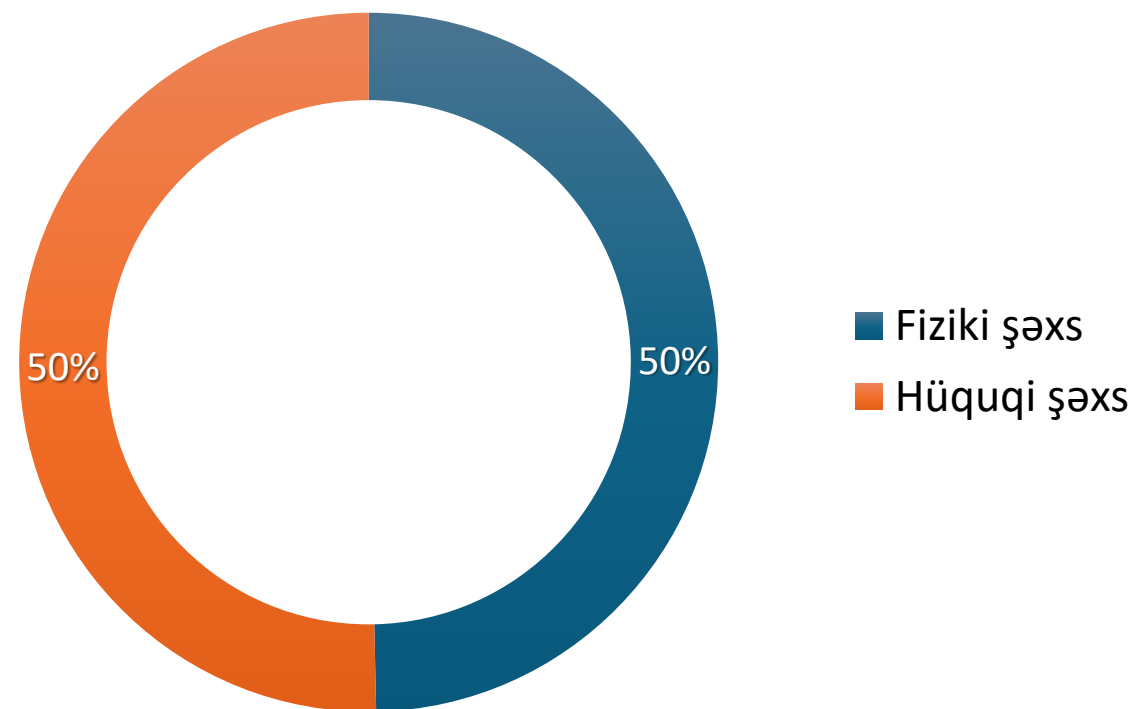
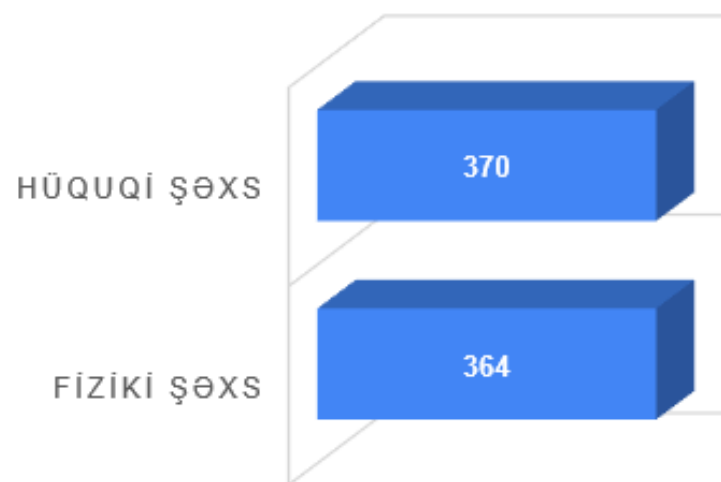
01.

Müəssisənin fəaliyyət göstərdiyi iqtisadi rayon (Rəqəmlərlə)



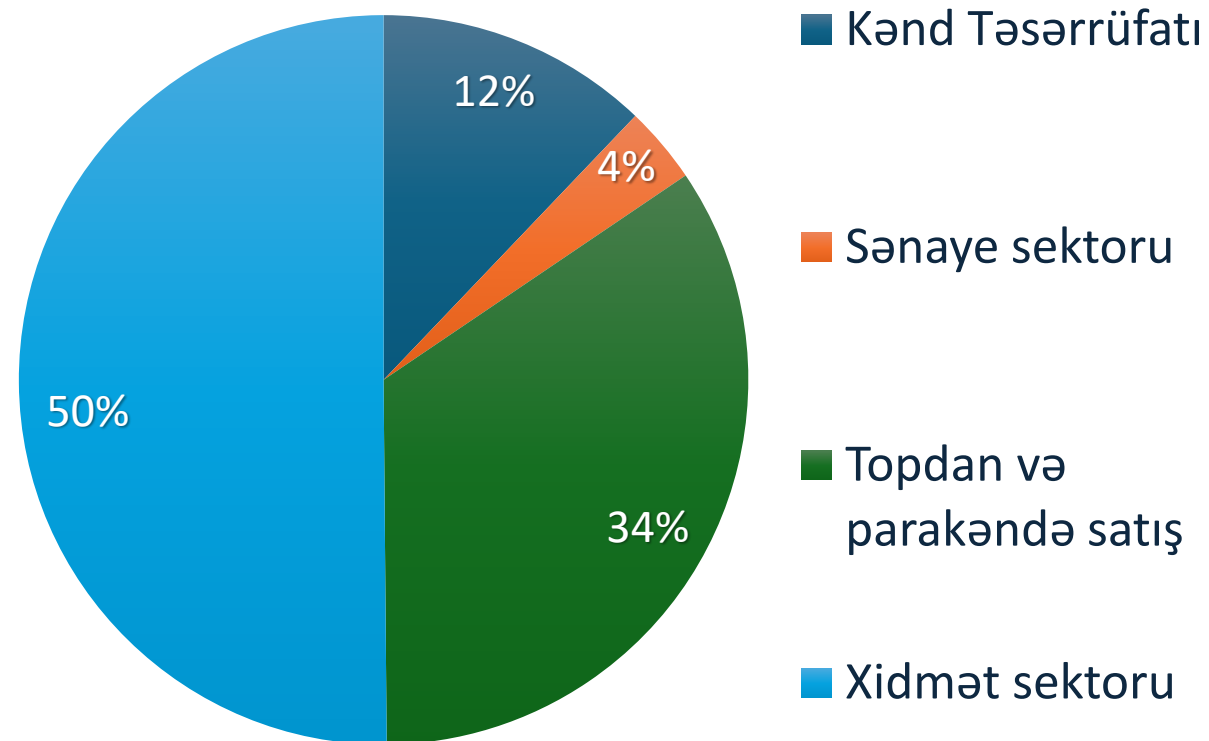
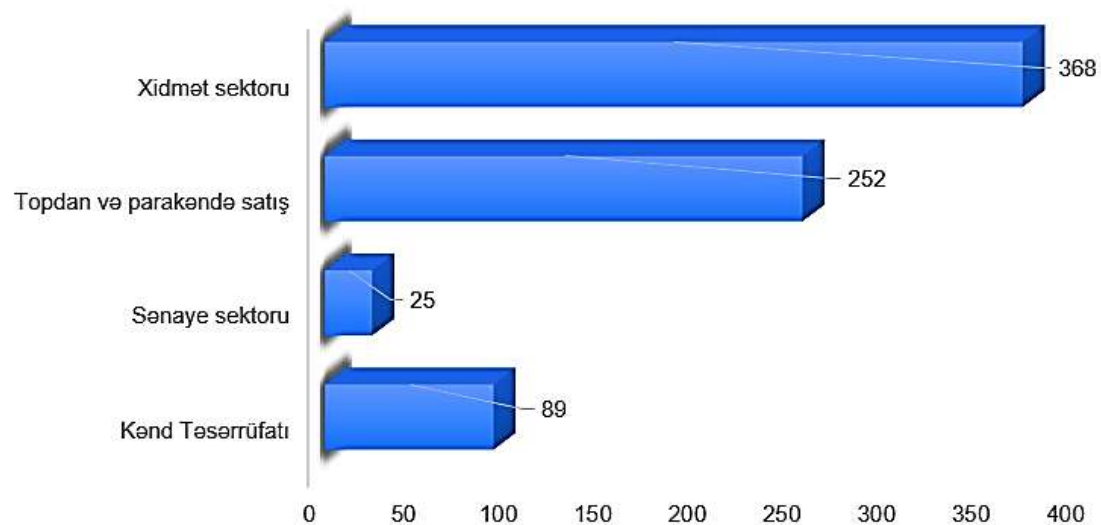
02.

Hüquqi statusu



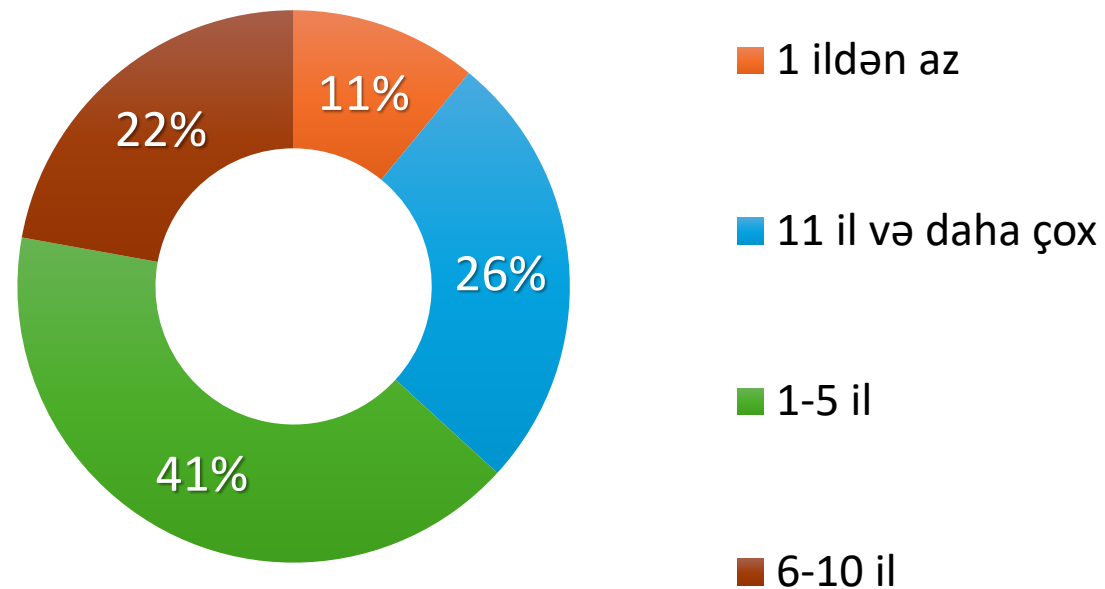

03.

Fəaliyyət sahəsi



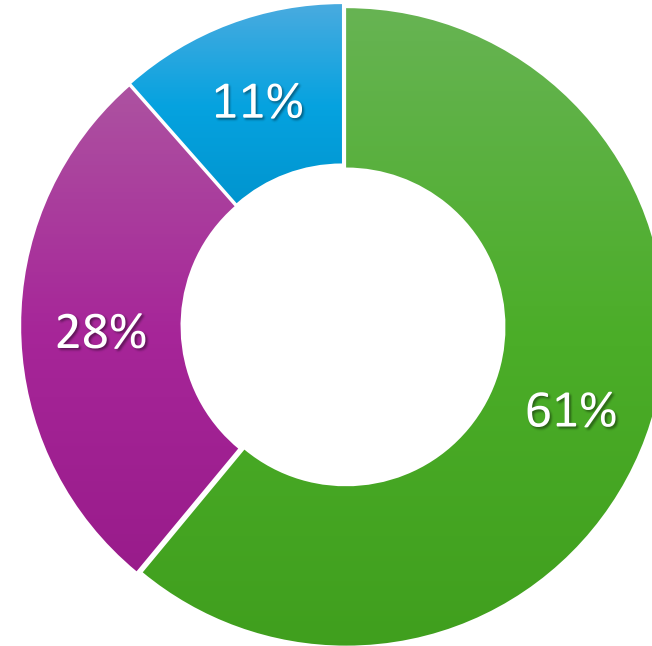
04.

Müəssisəniz neçə ildir fəaliyyət göstərməkdədir?



05.

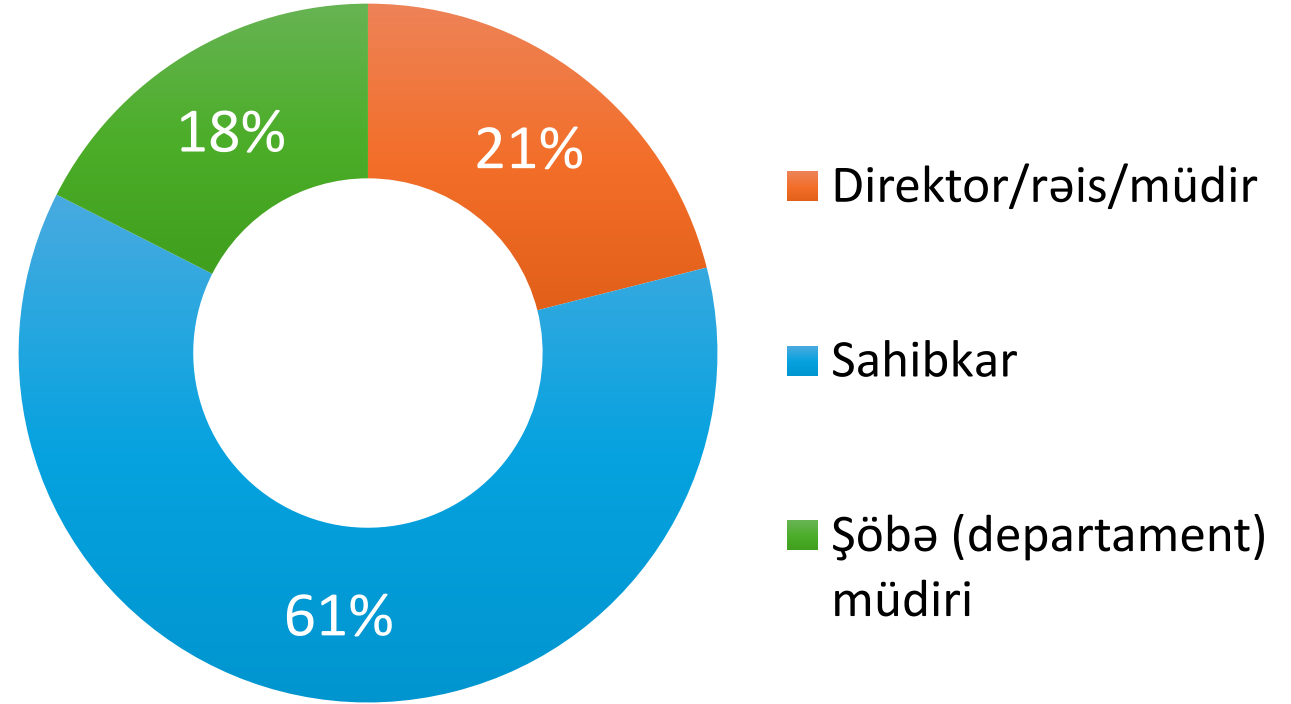
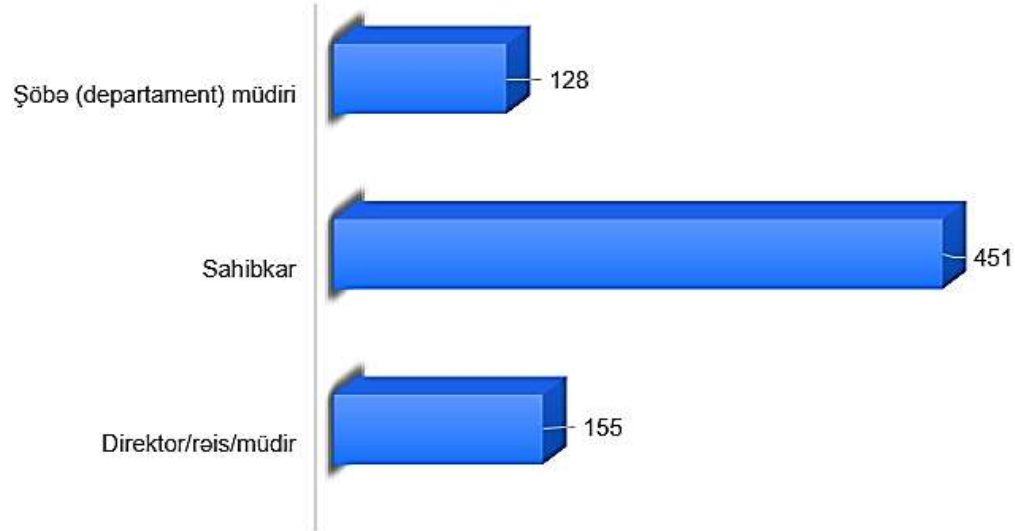
Müəssisənizdə neçə nəfər işçi çalışır?



Orta sahibkar
■ 1-10
Kiçik sahibkar
■ 11-50
Mikro sahibkar
■ 51-250

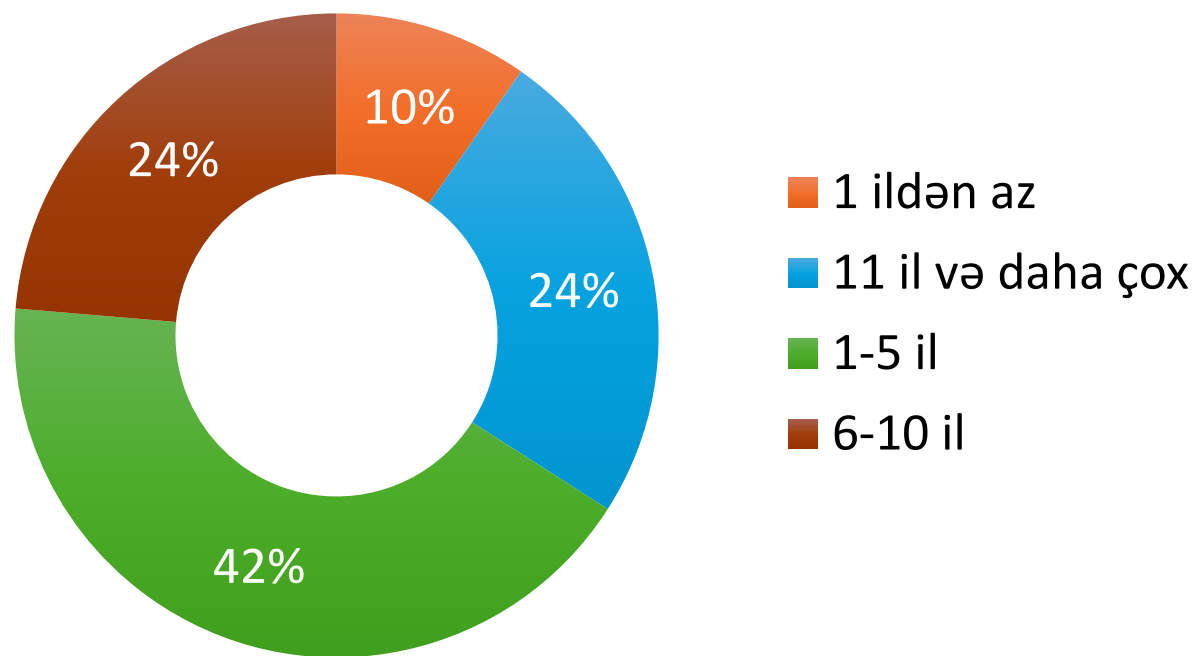
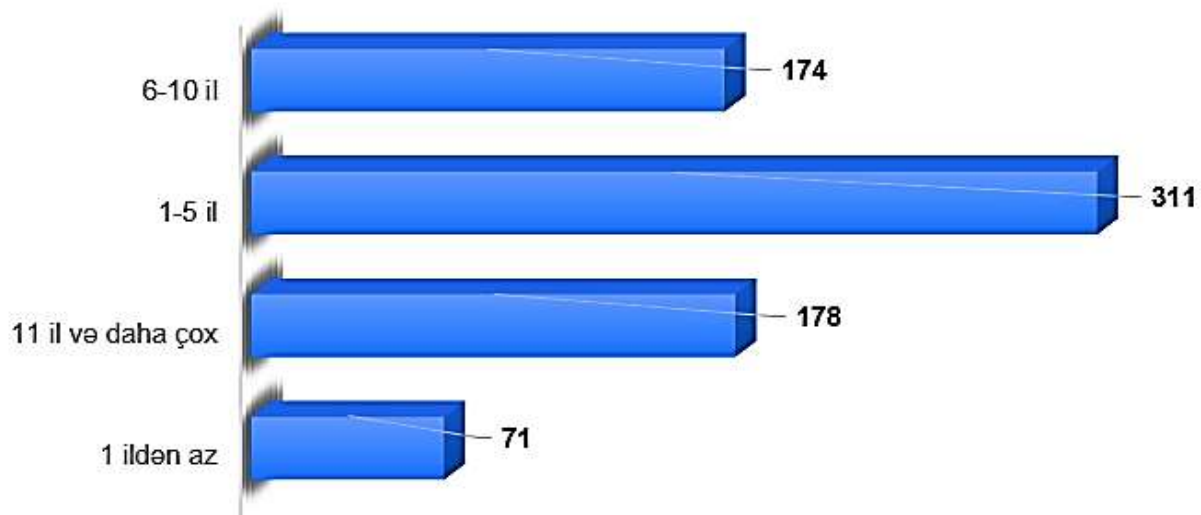
06.

Sorğuda iştirak edən



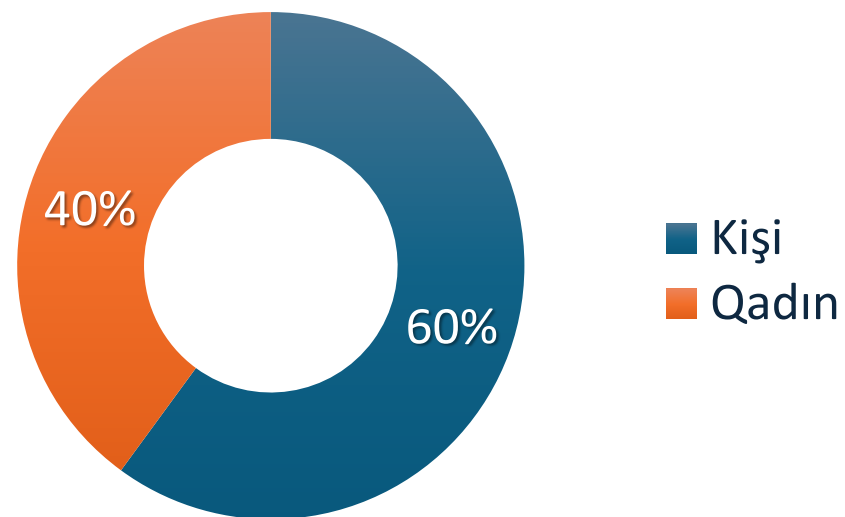
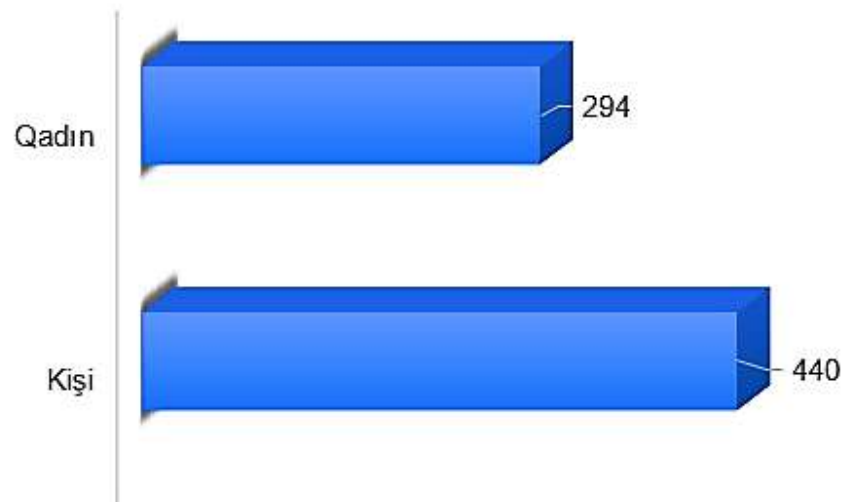
07.

Sahibkarlıq fəaliyyətində idarəetmə təcrübəniz nə qədərdir?



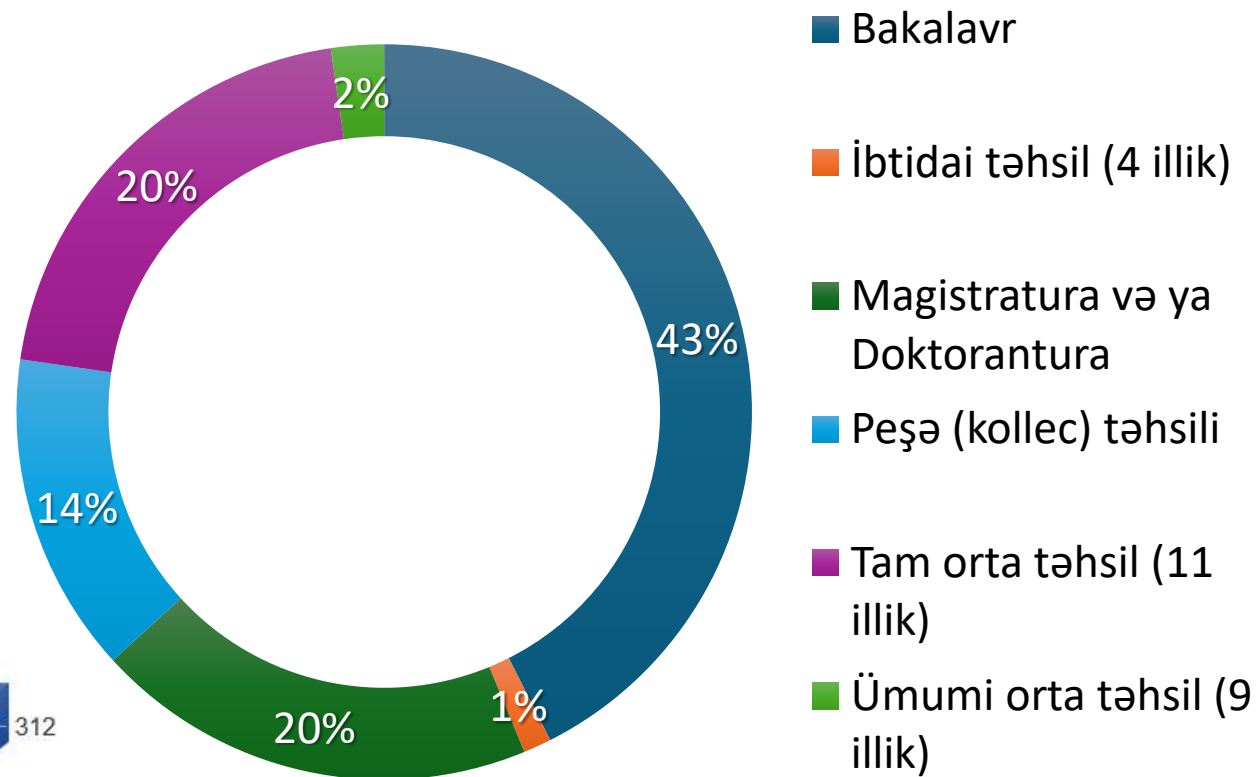
08.

Cinsiyyət



09.

Təhsil



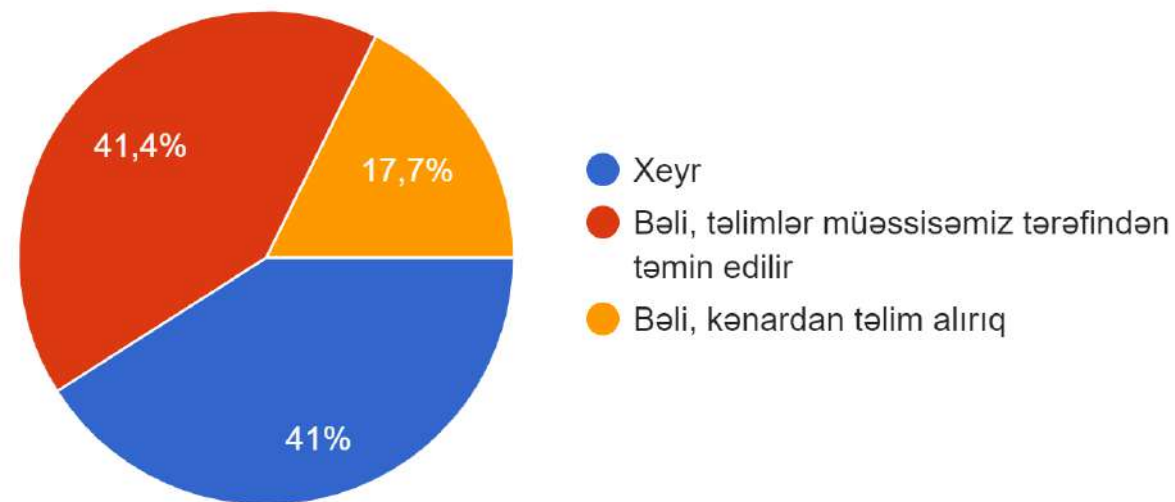
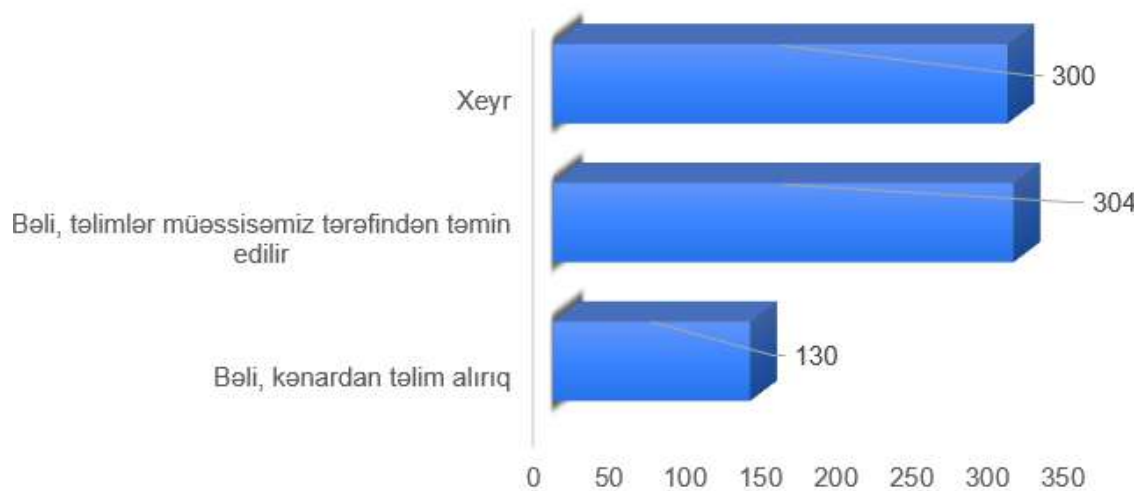


03

Müəssisələrin Peşə
Təlimi və Təhsilinə Olan
Ehtiyacların Müəyyən
Edilməsi Sorğusu Üzrə
Nəticələr

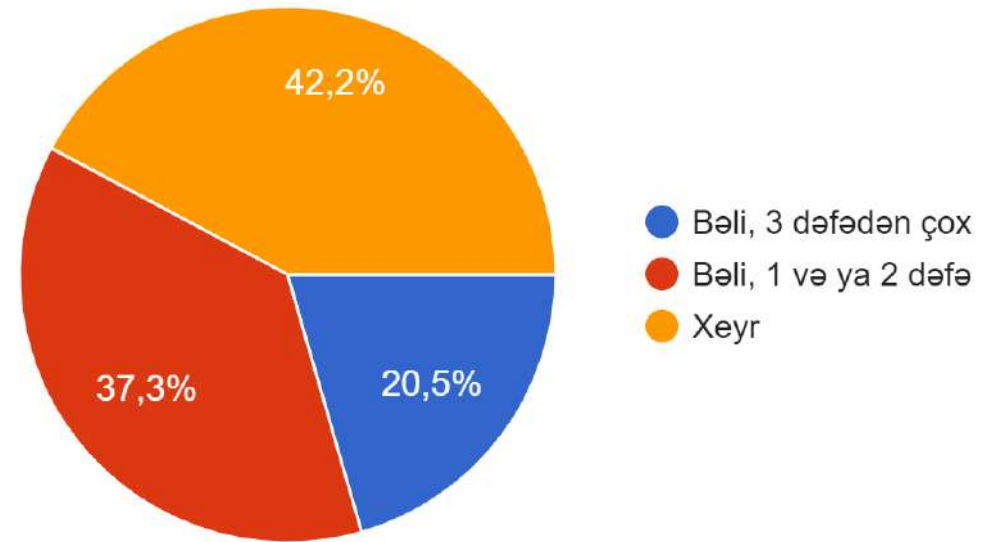
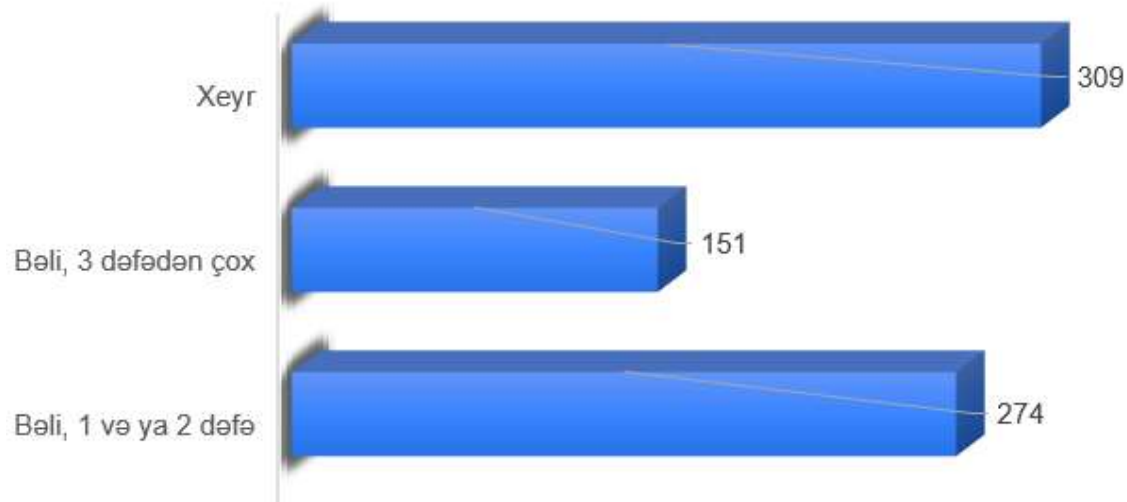
01.

Müəssisədə çalışanlara təlim verirsinizmi?



02.


Son 1 il ərzində əməkdaşlarınız
peşələri ilə əlaqədar hər hansı təlim
alıblarmı?



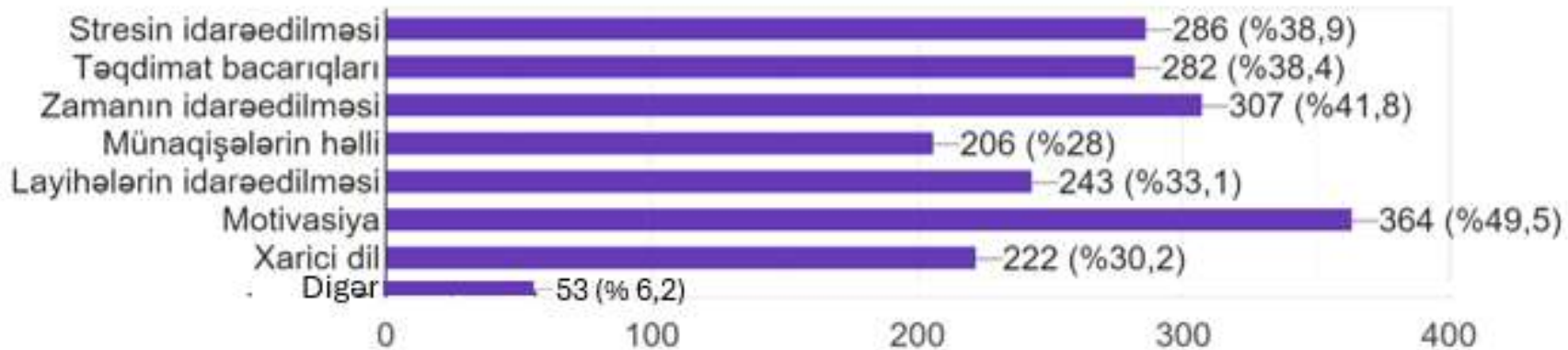
Repondentlərin cavablarına əsasən ən çox bu təlimlərə ehtiyac duyulur.

- Satış
- Marketing
- Sosial media marketingi (SMM)
- Motivasiya
- Maliyyə və mühasibatlıq
- Biznesin idarə edilməsi
- İnsan resursları
- İKT
- Gömrük və Vergi xidmətləri
- Əməyin mühafizəsi
- Psixoloji təlimlər
- Xarici dil
- Müəllimlik
- Kompüter bacarıqları
- Office proqramları
- PMS
- Mülki müdafiə
- Veb dizayn, qrafik dizayn, interyer dizayn
- Aşpazlıq
- Dərzilik
- Kosmetoloji

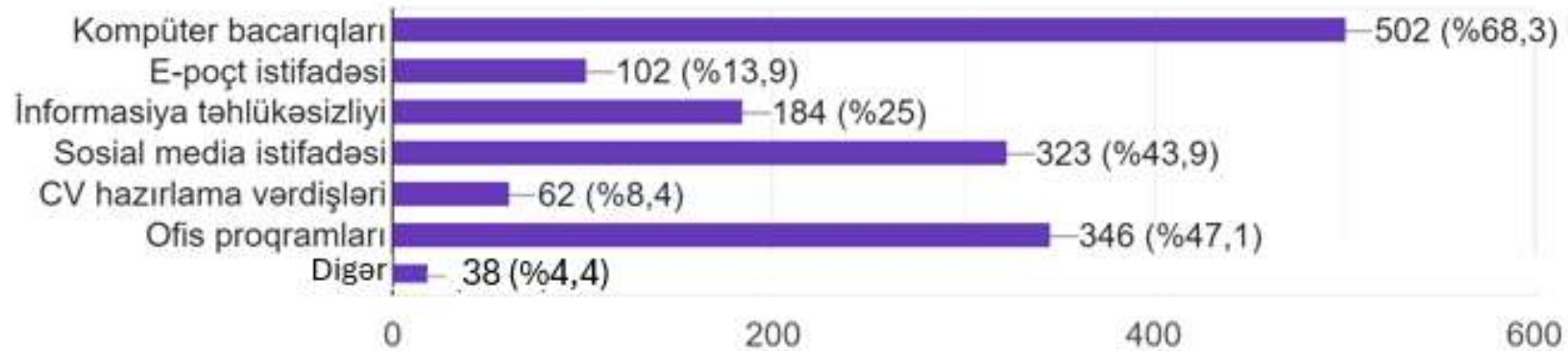
3. Sizin və ya əməkdaşlarınızın peşə ilə əlaqədar ehtiyac duyduğu 3 təlimləri qeyd edin?



4. Peşə fəaliyyəti ilə əlaqədar hansı təlimlərin alınması müəssisəniz üçün faydalı olardı (bir neçə cavab verilə bilər)?

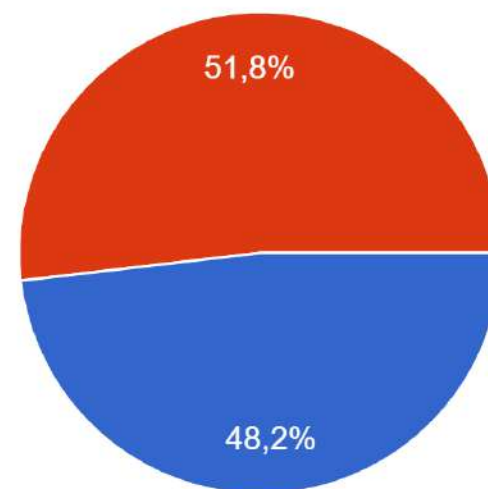
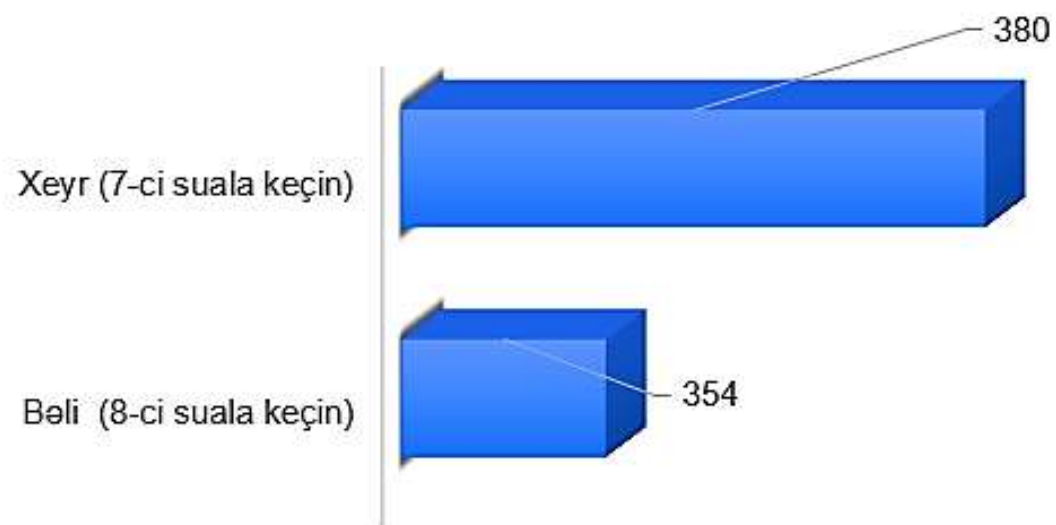


5. İnnovasiyalar üzrə hansı təlimlər sizin üçün məqsədəuyğun olardı (bir neçə cavab verilə bilər)?



06.

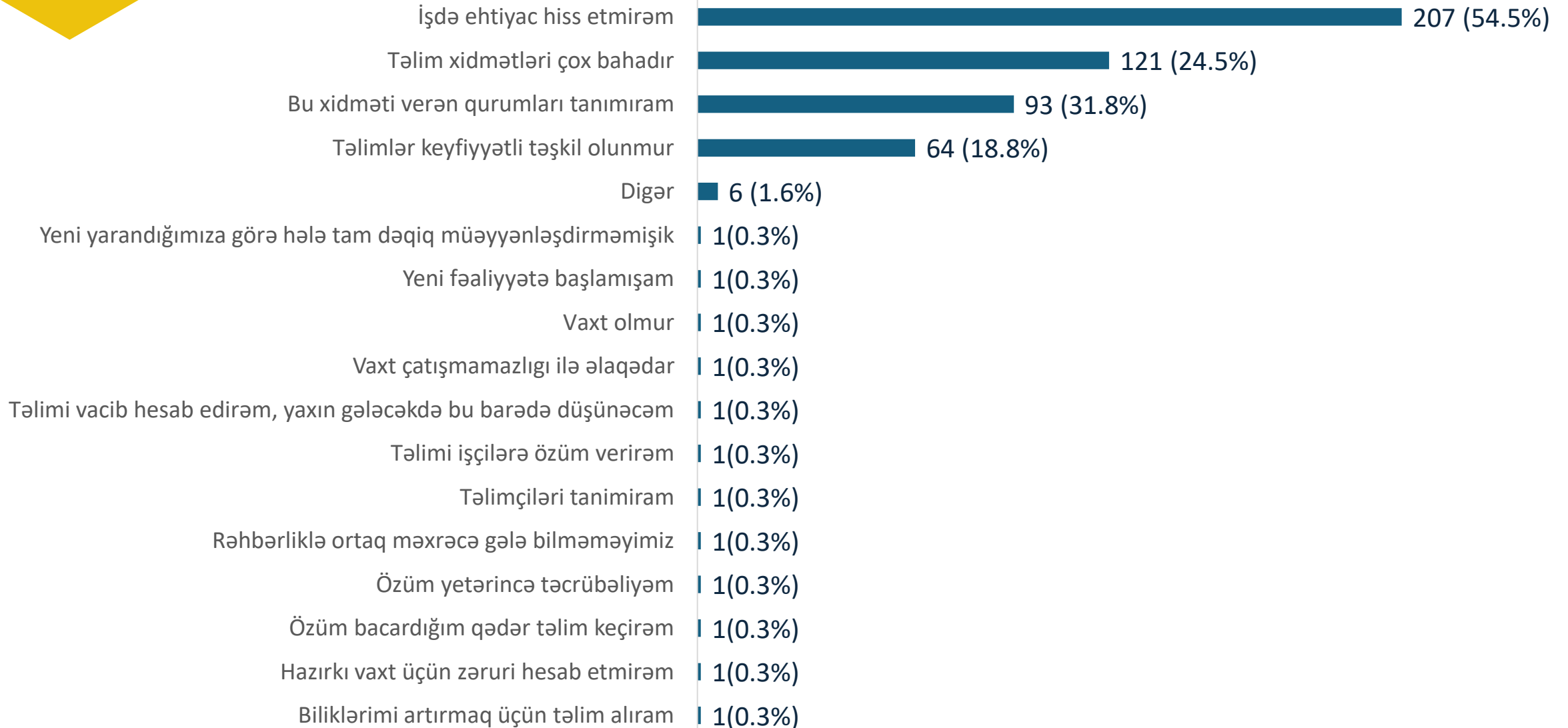
Son 3 il içərisində hər hansı bir şəxs və ya müəssisə tərəfindən peşə, ixtisas və ya innovasiya ilə bağlı ödənişli/ödənişsiz təlim almısınız mı?



- Bəli (8-ci suala keçin)
- Xeyr (7-ci suala keçin)

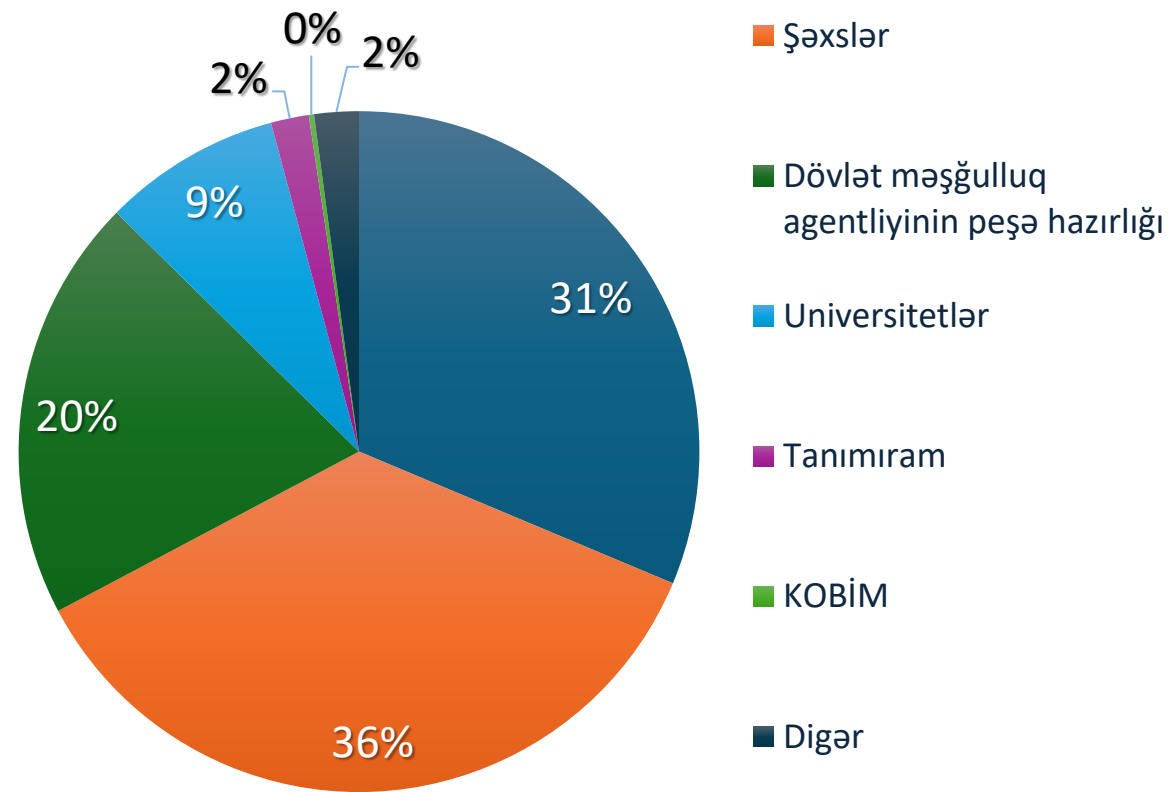
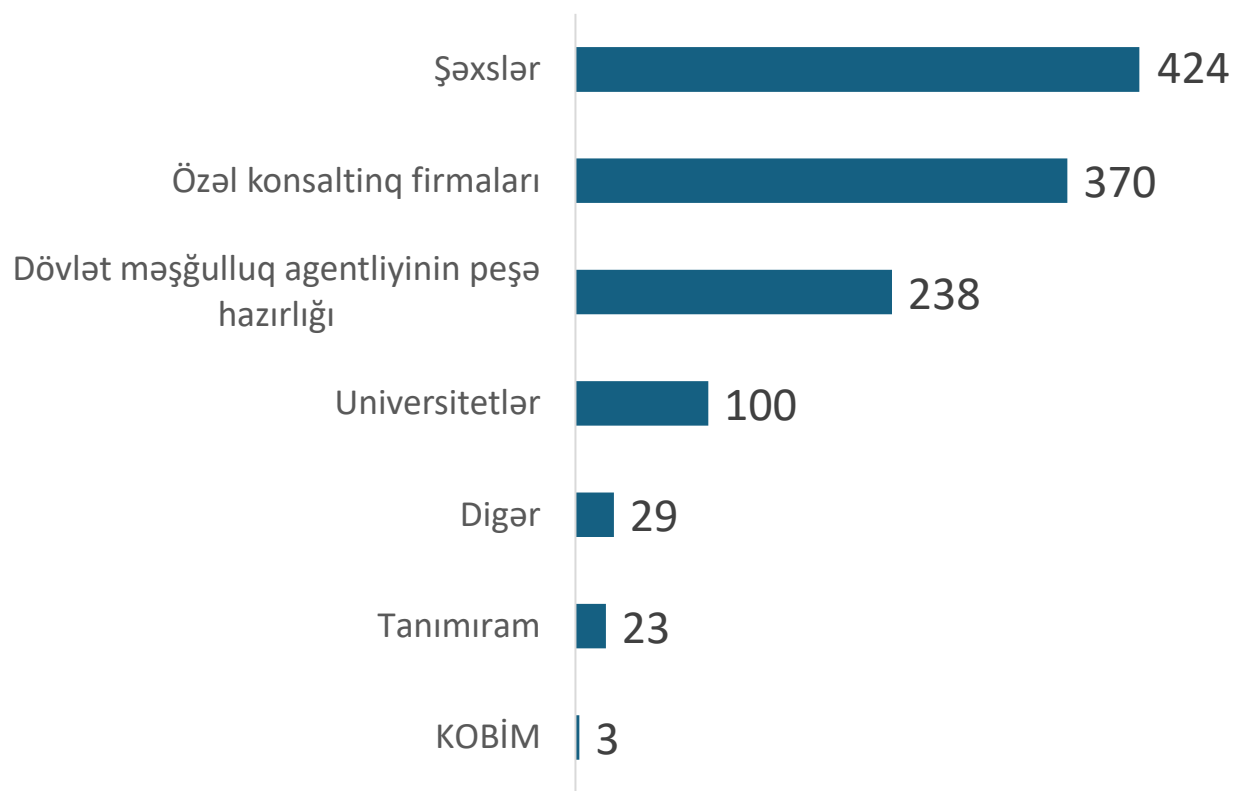
07.

Təlim almama səbəbləriniz nələrdir (bir neçə cavab seçilə bilər)?



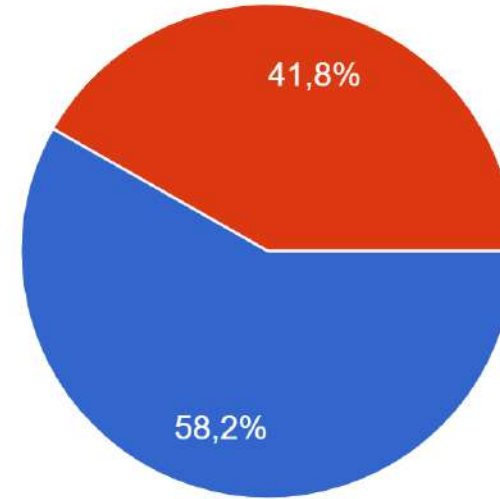

08.

Təlim ala biləcəyiniz hansı müəssisə və qurumları tanıyırsınız (bir neçə cavab seçilə bilər)?



09.

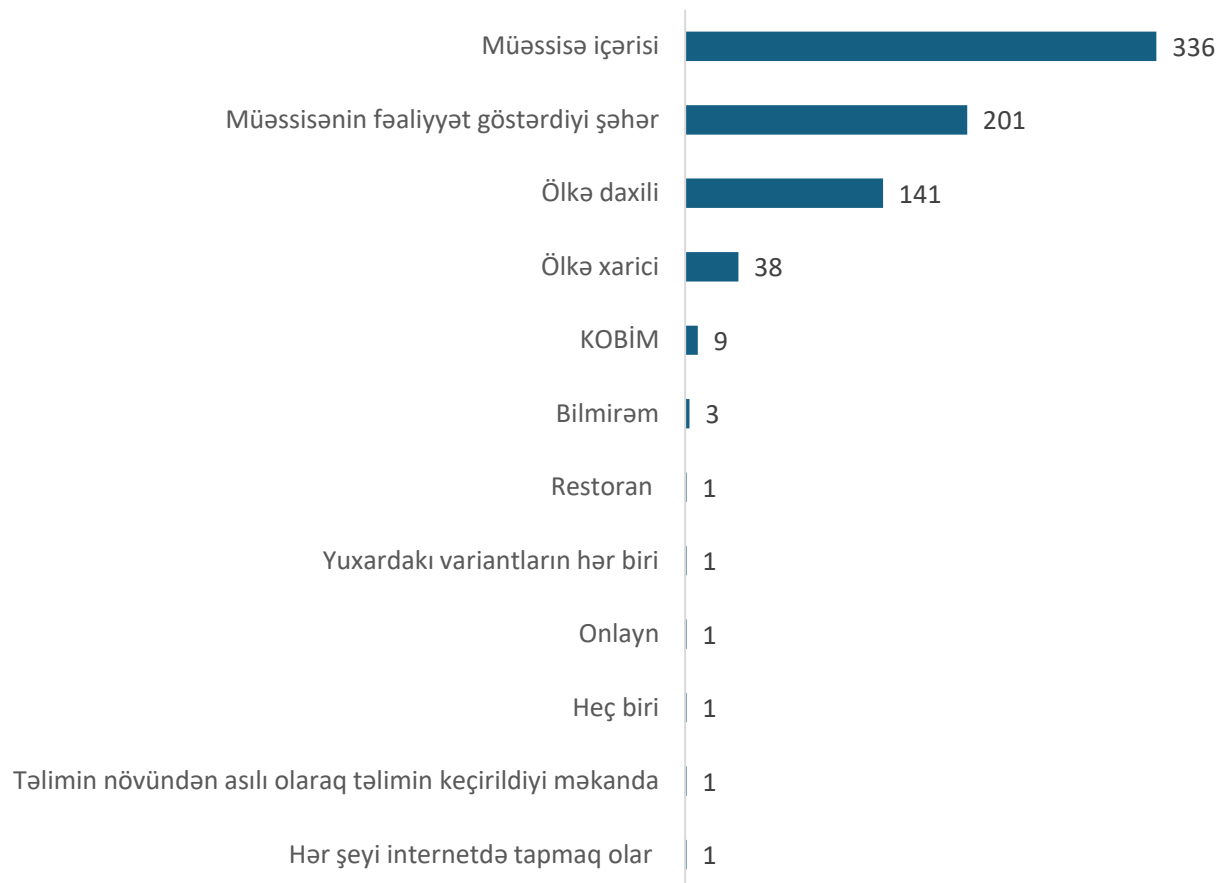
Müəssisənizdə təlim ehtiyacının müəyyənləşdirilməsi ilə bağlı işlər görülürmü?



● Bəli
● Xeyr

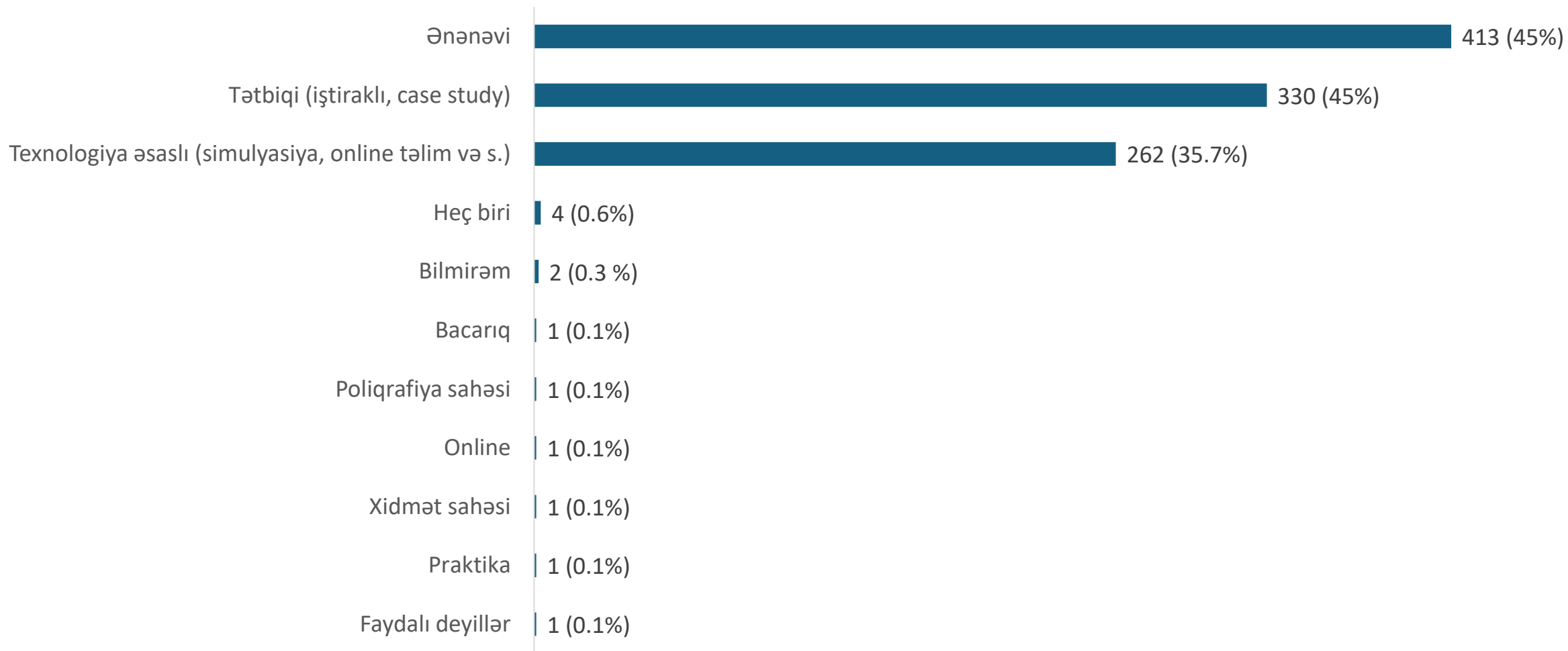
10.

Müəssisəniz üçün ən uyğun təlim yeri haradır?



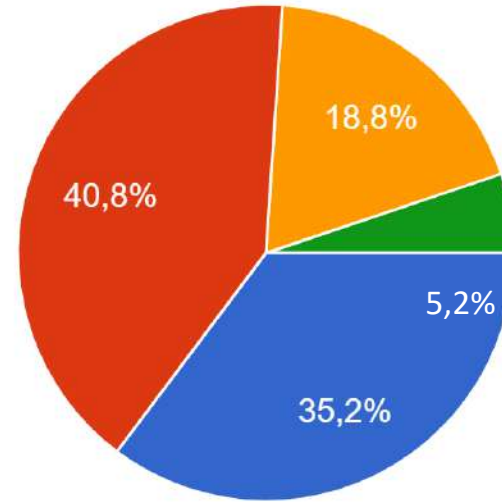
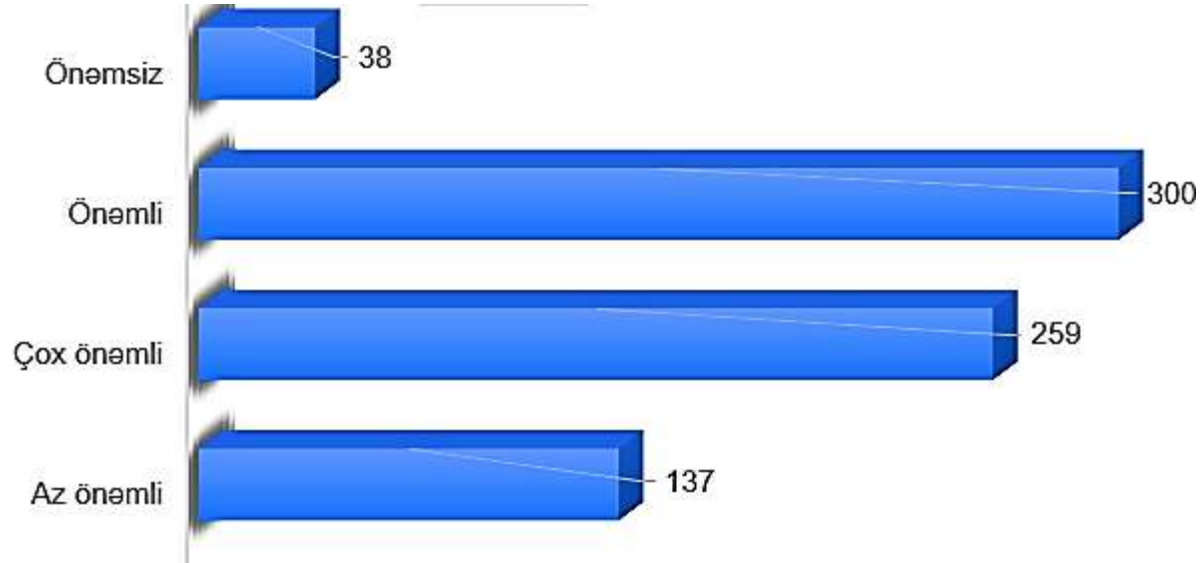
11.

Hansı təlim metodunun müəssisəniz üçün faydalı olacağını düşünürsünüz (bir neçə cavab seçilə bilər)?



12.

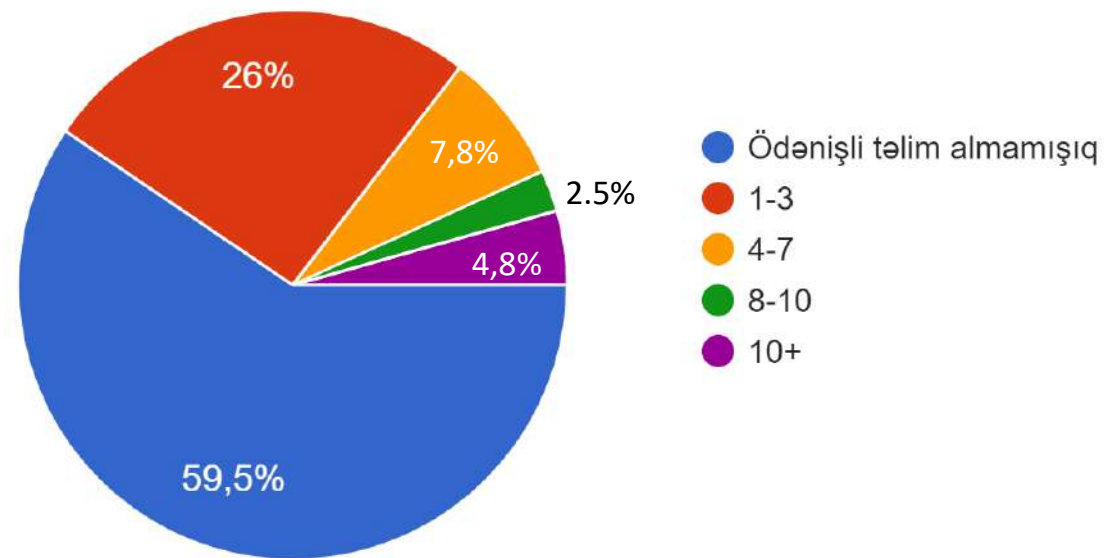
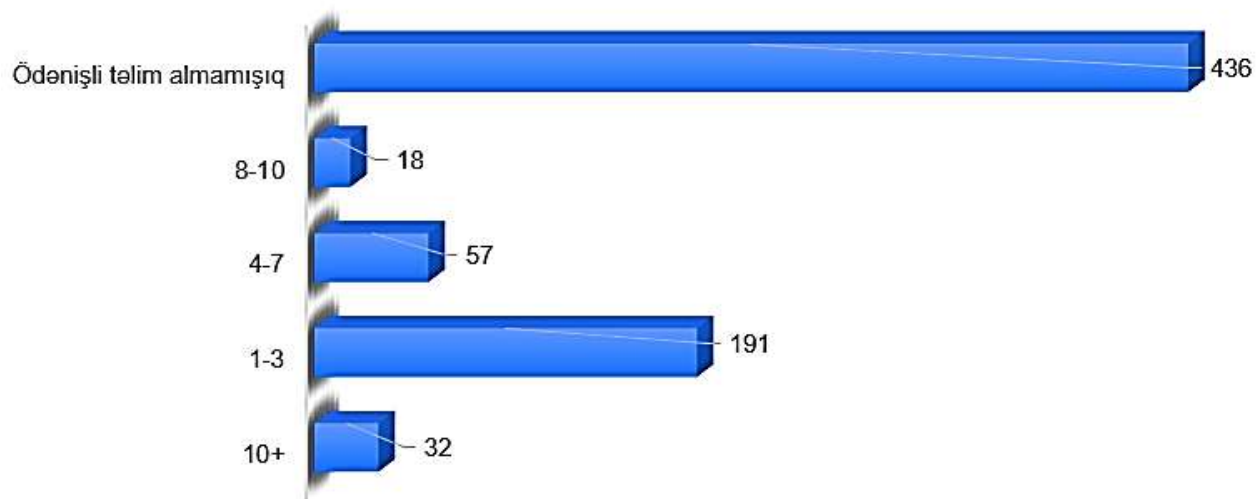
Təlimlərin firmanızın böyüməsinə təsirini qiymətləndirin?



- Çox önəmli
- Önemli
- Az önəmli
- Önəmsiz

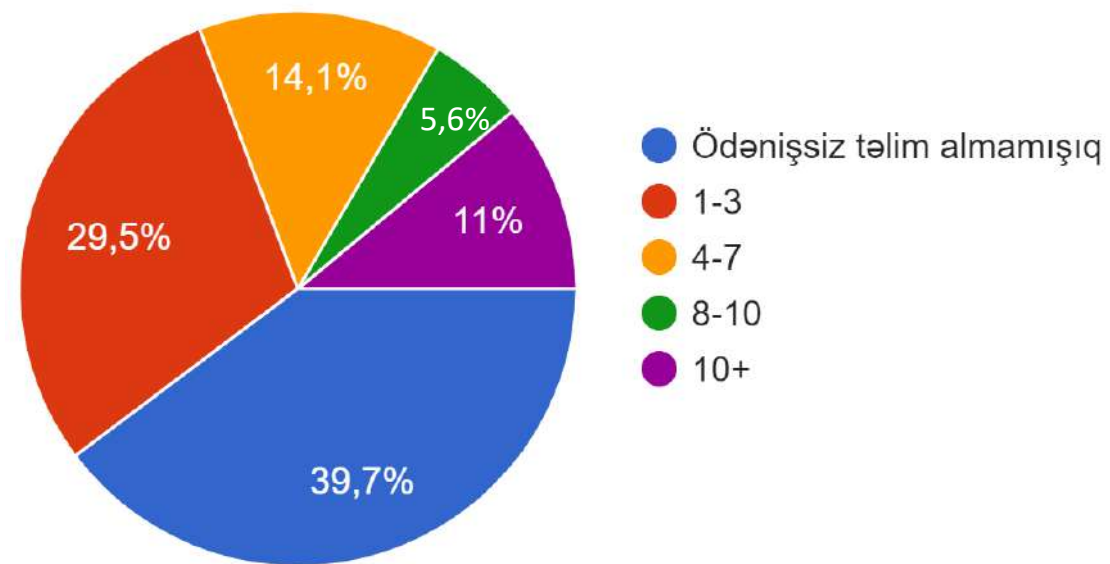
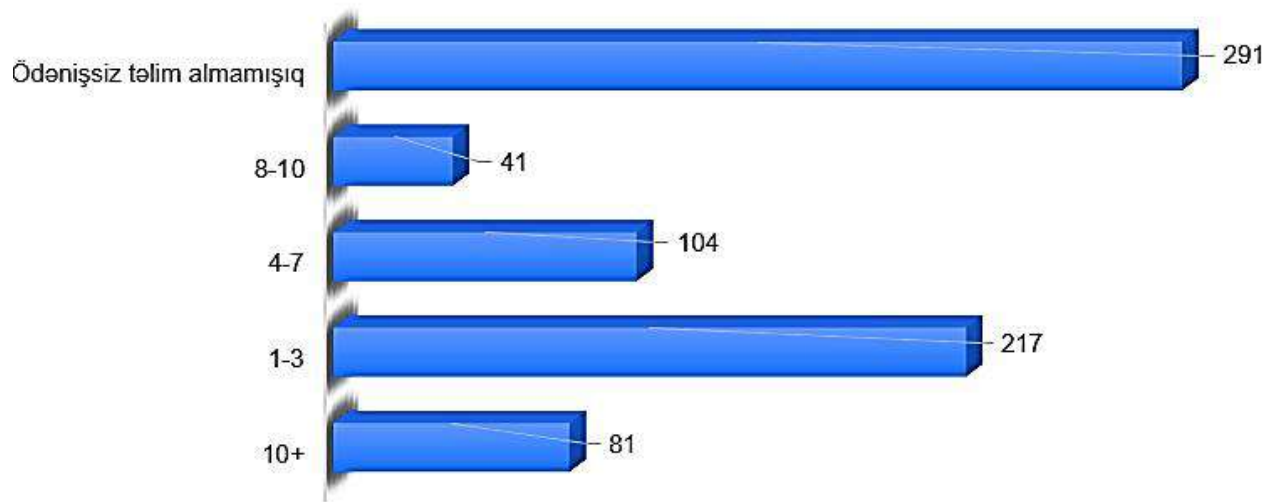
13.

Bu günə qədər neçə dəfə ödənişli təlim almısınız?



14.

Bu günə qədər neçə dəfə ödənişsiz təlim almısınız?



15.


Bir təlim programına qatılısanız, bunun əsas səbəbləri nələrdir (bir neçə cavab seçilə bilər)?



16. Daimi işləyən hansı ixtisaslı kadrlara ehtiyacınız olur (bir neçə cavab yazıla bilər)?

- Maliyyə və mühasibatlıq
- Menecer
- Hüquqşünas
- Psixoloq
- Satıcı
- Aşbaz
- Sosial media marketinqi (SMM)
- Kassir
- Qrafik dizayner
- HR
- İT mütəxəssisi
- Kompüter mühəndisi
- Lojistika mütəxəssisi
- Mühasib
- Mühəndis
- Ofisiant

Repondentlərin cavablarına əsasən ən çox yuxarıdakı ixtisaslı kadrlara ehtiyac duyulur:




**17. Hansı sərbəst
(Freelancerlər) işləyən
ixtisaslı kadrlara ehtiyacınız
olur (bir neçə cavab yazıla
bilər)?**

*207 nəfər respondent sərbəst
(Freelancer) işləyən ixtisaslı
kadrlara ehtiyac olmadığını
anketdə qeyd etmişdir.*

- İT mütəxəssisi
- Marketing (SMM, reklam)
- Maliyyə və mühasibatlıq
- Menecer
- Satış təmsilcisi
- Sürücü
- Qrafik dizayner
- Kompüter mühəndisi
- Lojistika mütəxəssisi
- Mühasib
- Mühəndis
- Ofisiant
- Usta, fəhlə
- Dərzi
- Broker

Repondentlərin cavablarına
əsasən ən çox yuxarıdakı Sərbəst
(Freelancerlər) işləyən ixtisaslı
kadrlara ehtiyac duyulur:





04

Çarpaz testlər

Müəssisənin fəaliyyət göstərdiyi iqtisadi rayona görə çarpaz testlər



		1. Müəssisə çalışanlarına təlim verirsinizmi?		
		Bəli, təlimlər müəssisəmiz tərəfindən təmin edilir	Xeyr	Bəli, kənarından təlim alırıq
İqtisadi Rayon	Bakı	38.6%	33.9%	27.5%
	Naxçıvan	55.6%	26.7%	17.8%
	Abşeron-Xızı	60.5%	23.7%	15.8%
	Dağlıq Şirvan	49.2%	42.4%	8.5%
	Gəncə-Daşkəsən	22.4%	69.4%	8.2%
	Qarabağ	31.9%	51.1%	17.0%
	Qazax-Tovuz	39.1%	50.0%	10.9%
	Quba-Xaçmaz	29.2%	49.2%	21.5%
	Lənkəran-Astara	48.8%	31.7%	19.5%
	Mərkəzi Aran	38.0%	50.0%	12.0%
	Mil-Muğan	40.9%	47.7%	11.4%
	Şəki-Zaqatala	50.0%	34.2%	15.8%
Şirvan-Salyan	53.7%	26.8%	19.5%	

		2. Son 1 il ərzində əməkdaşlarınız peşələri ilə əlaqədar hər hansı təlim alıblarmı?		
		Bəli, 3 dəfədən çox	Xeyr	Bəli, 1 və ya 2 dəfə
İqtisadi Rayon	Bakı	27.5%	30.4%	42.1%
	Naxçıvan	8.9%	35.6%	55.6%
	Abşeron-Xızı	15.8%	34.2%	50.0%
	Dağlıq Şirvan	16.9%	37.3%	45.8%
	Gəncə-Daşkəsən	6.1%	69.4%	24.5%
	Qarabağ	12.8%	61.7%	25.5%
	Qazax-Tovuz	8.7%	56.5%	34.8%
	Quba-Xaçmaz	35.4%	36.9%	27.7%
	Lənkəran-Astara	36.6%	39.0%	24.4%
	Mərkəzi Aran	12.0%	60.0%	28.0%
	Mil-Muğan	15.9%	43.2%	40.9%
	Şəki-Zaqatala	23.7%	36.8%	39.5%
	Şirvan-Salyan	26.8%	34.1%	39.0%

		6. Son 3 il içərisində hər hansı bir şəxs və ya müəssisə tərəfindən peşə, ixtisas və ya innovasiya ilə bağlı ödənişli/ödənişsiz təlim almısınız mı?	
		Bəli	Xeyr
İqtisadi Rayon	Bakı	50.9%	49.1%
	Naxçıvan	53.3%	46.7%
	Abşeron-Xızı	39.5%	60.5%
	Dağlıq Şirvan	44.1%	55.9%
	Gəncə-Daşkəsən	44.9%	55.1%
	Qarabağ	44.7%	55.3%
	Qazax-Tovuz	37.0%	63.0%
	Quba-Xaçmaz	55.4%	44.6%
	Lənkəran-Astara	56.1%	43.9%
	Mərkəzi Aran	34.0%	66.0%
	Mil-Muğan	54.5%	45.5%
	Şəki-Zaqatala	39.5%	60.5%
	Şirvan-Salyan	65.9%	34.1%

		7. Təlim almama səbəbləriniz nələrdir (bir neçə cavab seçilə bilər)?				
		İşdə ehtiyac hiss etmirəm	Bu xidməti verən qurumları tanımıram	Təlim xidmətləri çox bahadır	Təlimlər keyfiyyətli təşkil olunmur	Digər
İqtisadi Rayon	Bakı	46.4%	15.5%	33.3%	23.8%	3.6%
	Naxçıvan	61.9%	14.3%	28.6%	19.0%	14.3%
	Abşeron-Xızı	69.6%	34.8%	17.4%	0.0%	0.0%
	Dağlıq Şirvan	45.5%	15.2%	42.4%	27.3%	6.1%
	Gəncə-Daşkəsən	66.7%	25.9%	25.9%	0.0%	0.0%
	Qarabağ	42.3%	19.2%	34.6%	26.9%	3.8%
	Qazax-Tovuz	58.6%	13.8%	37.9%	17.2%	0.0%
	Quba-Xaçmaz	41.4%	34.5%	41.4%	10.3%	3.4%
	Lənkəran-Astara	61.1%	27.8%	38.9%	11.1%	0.0%
	Mərkəzi Aran	72.7%	30.3%	27.3%	3.0%	0.0%
	Mil-Muğan	70.0%	45.0%	30.0%	30.0%	5.0%
	Şəki-Zaqatala	30.4%	39.1%	30.4%	17.4%	8.7%
	Şirvan-Salyan	71.4%	35.7%	7.1%	21.4%	0.0%

		8. Təlim ala biləcəyiniz hansı müəssisə və qurumları tanıyırsınız (bir neçə cavab seçilə bilər)?				
		Özəl konsaltinq firmalar	Şəxslər	Dövlət məşğulluq agentliyinin peşə hazırlığı	Universitetlər	Digər
İqtisadi Rayon	Bakı	67.3%	50.9%	21.1%	14.0%	4.7%
	Naxçıvan	73.3%	64.4%	35.6%	20.0%	8.9%
	Abşeron-Xızı	44.7%	76.3%	42.1%	21.1%	2.6%
	Dağlıq Şirvan	33.9%	64.4%	55.9%	10.2%	5.1%
	Gəncə-Daşkəsən	59.2%	42.9%	12.2%	6.1%	12.2%
	Qarabağ	42.6%	63.8%	29.8%	17.0%	6.4%
	Qazax-Tovuz	58.7%	65.2%	28.3%	15.2%	6.5%
	Quba-Xaçmaz	36.9%	38.5%	58.5%	12.3%	9.2%
	Lənkəran-Astara	41.5%	65.9%	29.3%	17.1%	7.3%
	Mərkəzi Aran	22.0%	68.0%	32.0%	6.0%	6.0%
	Mil-Muğan	54.5%	52.3%	27.3%	13.6%	6.8%
	Şəki-Zaqatala	36.8%	50.0%	42.1%	21.1%	5.3%
	Şirvan-Salyan	46.3%	65.9%	26.8%	12.2%	4.9%

		9. Müəssisənzdə təlim ehtiyacının müəyyənləşdirilməsi ilə bağlı işlər görülürmü?	
		Bəli	Xeyr
İqtisadi Rayon	Bakı	61.4%	38.6%
	Naxçıvan	62.2%	37.8%
	Abşeron-Xızı	65.8%	34.2%
	Dağlıq Şirvan	62.7%	37.3%
	Gəncə-Daşkəsən	38.8%	61.2%
	Qarabağ	53.2%	46.8%
	Qazax-Tovuz	45.7%	54.3%
	Quba-Xaçmaz	70.8%	29.2%
	Lənkəran-Astara	68.3%	31.7%
	Mərkəzi Aran	38.0%	62.0%
	Mil-Muğan	59.1%	40.9%
	Şəki-Zaqatala	55.3%	44.7%
	Şirvan-Salyan	68.3%	31.7%

10. Müəssisəniz üçün ən uyğun təlim yeri haradır?

		Müəssisə içərisi	Müəssisənin fəaliyyət göstərdiyi şəhər	Ölkə daxili	Ölkə xarici	Digər
İqtisadi Rayon	Bakı	37.4%	35.1%	18.1%	8.2%	1.2%
	Naxçıvan	48.9%	31.1%	17.8%	2.2%	0.0%
	Abşeron-Xızı	52.6%	36.8%	10.5%	0.0%	0.0%
	Dağlıq Şirvan	61.0%	22.0%	15.3%	1.7%	0.0%
	Gəncə-Daşkəsən	42.9%	26.5%	12.2%	16.3%	2.0%
	Qarabağ	46.8%	23.4%	23.4%	4.3%	2.1%
	Qazax-Tovuz	41.3%	30.4%	26.1%	0.0%	2.2%
	Quba-Xaçmaz	41.5%	24.6%	15.4%	3.1%	15.4%
	Lənkəran-Astara	46.3%	19.5%	24.4%	7.3%	2.4%
	Mərkəzi Aran	68.0%	8.0%	18.0%	4.0%	2.0%
	Mil-Muğan	38.6%	29.5%	29.5%	2.3%	0.0%
	Şəki-Zaqatala	44.7%	31.6%	18.4%	2.6%	2.6%
	Şirvan-Salyan	43.9%	22.0%	26.8%	7.3%	0.0%

11. Hansı təlim metodunun müəssisəniz üçün faydalı olacağını düşünürsünüz (bir neçə cavab seçilə bilər)?

		Ənənəvi	Texnologiya əsaslı (simulyasiya, online təlim və s.)	Tətbiqi (iştiraklı, case study)	Digər
İqtisadi Rayon	Bakı	47.4%	40.9%	55.6%	1.8%
	Naxçıvan	66.7%	35.6%	40.0%	2.2%
	Abşeron-Xızı	63.2%	34.2%	47.4%	0.0%
	Dağlıq Şirvan	64.4%	22.0%	33.9%	0.0%
	Gəncə-Daşkəsən	42.9%	38.8%	46.9%	2.0%
	Qarabağ	61.7%	48.9%	57.4%	0.0%
	Qazax-Tovuz	69.6%	28.3%	37.0%	6.5%
	Quba-Xaçmaz	41.5%	38.5%	53.8%	0.0%
	Lənkəran-Astara	53.7%	29.3%	36.6%	4.9%
	Mərkəzi Aran	64.0%	20.0%	42.0%	4.0%
	Mil-Muğan	47.7%	43.2%	38.6%	4.5%
	Şəki-Zaqatala	63.2%	26.3%	36.8%	5.3%
	Şirvan-Salyan	78.0%	46.3%	22.0%	0.0%

		12. Təlimlərin firmanızın böyüməsinə təsirini qiymətləndirin?			
		Çox önəmli	Önəmli	Az önəmli	Önəmsiz
İqtisadi Rayon	Bakı	37.4%	50.3%	12.3%	0.0%
	Naxçıvan	24.4%	53.3%	13.3%	8.9%
	Abşeron-Xızı	31.6%	50.0%	15.8%	2.6%
	Dağlıq Şirvan	23.7%	50.8%	22.0%	3.4%
	Gəncə-Daşkəsən	26.5%	28.6%	32.7%	12.2%
	Qarabağ	29.8%	38.3%	25.5%	6.4%
	Qazax-Tovuz	21.7%	30.4%	32.6%	15.2%
	Quba-Xaçmaz	66.2%	30.8%	0.0%	3.1%
	Lənkəran-Astara	43.9%	31.7%	17.1%	7.3%
	Mərkəzi Aran	30.0%	36.0%	26.0%	8.0%
	Mil-Muğan	22.7%	45.5%	25.0%	6.8%
	Şəki-Zaqatala	44.7%	31.6%	21.1%	2.6%
	Şirvan-Salyan	43.9%	29.3%	22.0%	4.9%

		13. Bugünə qədər neçə dəfə ödənişli təlim almısınız?				
		Ödənişli təlim almamışıq	1-3	4-7	8-10	10+
İqtisadi Rayon	Bakı	37.4%	36.3%	14.6%	4.1%	7.6%
	Naxçıvan	51.1%	33.3%	8.9%	4.4%	2.2%
	Abşeron-Xızı	50.0%	31.6%	13.2%	2.6%	2.6%
	Dağlıq Şirvan	78.0%	20.3%	0.0%	0.0%	1.7%
	Gəncə-Daşkəsən	67.3%	18.4%	8.2%	0.0%	6.1%
	Qarabağ	61.7%	21.3%	6.4%	2.1%	8.5%
	Qazax-Tovuz	63.0%	21.7%	6.5%	2.2%	6.5%
	Quba-Xaçmaz	81.5%	18.5%	0.0%	0.0%	0.0%
	Lənkəran-Astara	53.7%	22.0%	12.2%	2.4%	9.8%
	Mərkəzi Aran	82.0%	16.0%	0.0%	0.0%	2.0%
	Mil-Muğan	61.4%	31.8%	4.5%	2.3%	0.0%
	Şəki-Zaqatala	73.7%	18.4%	0.0%	5.3%	2.6%
	Şirvan-Salyan	53.7%	26.8%	14.6%	4.9%	0.0%

		14. Bugünə qədər neçə dəfə ödənişsiz təlim almısınız?				
		Ödənişsiz təlim almamışıq	1-3	4-7	8-10	10+
İqtisadi Rayon	Bakı	33.3%	40.4%	13.5%	5.3%	7.6%
	Naxçıvan	48.9%	22.2%	20.0%	2.2%	6.7%
	Abşeron-Xızı	71.1%	18.4%	5.3%	5.3%	0.0%
	Dağlıq Şirvan	28.8%	20.3%	20.3%	0.0%	30.5%
	Gəncə-Daşkəsən	73.5%	10.2%	8.2%	2.0%	6.1%
	Qarabağ	27.7%	40.4%	10.6%	10.6%	10.6%
	Qazax-Tovuz	37.0%	37.0%	13.0%	6.5%	6.5%
	Quba-Xaçmaz	26.2%	29.2%	13.8%	9.2%	21.5%
	Lənkəran-Astara	39.0%	22.0%	14.6%	9.8%	14.6%
	Mərkəzi Aran	62.0%	24.0%	8.0%	0.0%	6.0%
	Mil-Muğan	34.1%	22.7%	29.5%	6.8%	6.8%
	Şəki-Zaqatala	39.5%	31.6%	13.2%	5.3%	10.5%
	Şirvan-Salyan	19.5%	39.0%	14.6%	12.2%	14.6%

Müəssisənin işçi sayına görə
çarpaz testlər



		1. Müəssisə çalışanlarına təlim verirsinizmi?		
		Bəli, təlimlər müəssisəmiz tərəfindən təmin edilir	Xeyr	Bəli, kənardan təlim alırıq
Müəssisənizdə neçə nəfər işçi çalışır?	1-10 (mikro)	35.4%	49.7%	14.9%
	11-50 (Kiçik)	52.7%	28.4%	18.9%
	51-250 (Orta)	46.4%	23.8%	29.8%

		2. Son 1 il ərzində əməkdaşlarınız peşələri ilə əlaqədar hər hansı təlim alıblarmı?		
		Bəli, 3 dəfədən çox	Xeyr	Bəli, 1 və ya 2 dəfə
Müəssisənizdə neçə nəfər işçi çalışır?	1-10 (mikro)	15.4%	51.0%	33.6%
	11-50 (Kiçik)	29.4%	29.9%	40.8%
	51-250 (Orta)	27.4%	23.8%	48.8%

6. Son 3 il içərisində hər hansı bir şəxs və ya müəssisə tərəfindən peşə, ixtisas və ya innovasiya ilə bağlı ödənişli/ödənişsiz təlim almısınız mı?

		Bəli	Xeyr
Müəssisənizdə neçə nəfər işçi çalışır?	1-10 (mikro)	42.8%	57.2%
	11-50 (Kiçik)	57.7%	42.3%
	51-250 (Orta)	54.8%	45.2%

7. Təlim almama səbəbləriniz nələrdir (bir neçə cavab seçilə bilər)?

		İşdə ehtiyac hiss etmirəm	Bu xidməti verən qurumları tanımıram	Təlim xidmətləri çox bahadır	Təlimlər keyfiyyətli təşkil olunmur	Digər
Müəssisənizdə neçə nəfər işçi çalışır?	1-10 (mikro)	54.9%	23.7%	30.7%	14.0%	4.3%
	11-50 (Kiçik)	58.8%	25.9%	35.3%	25.9%	1.2%
	51-250 (Orta)	42.1%	26.3%	31.6%	15.8%	2.6%

8. Təlim ala biləcəyiniz hansı müəssisə və qurumları tanıyırsınız (bir neçə cavab seçilə bilər)?

		Özəl konsaltinq firmalar	Şəxslər	Dövlət məşğulluq agentliyinin peşə hazırlığı	Universitetlər	Digər
Müəssisənizdə neçə nəfər işçi çalışır?	1-10 (mikro)	43.0%	56.6%	29.4%	12.7%	7.6%
	11-50 (Kiçik)	60.7%	59.7%	37.8%	14.9%	5.0%
	51-250 (Orta)	65.5%	53.6%	36.9%	17.9%	3.6%

		9. Müəssisənizdə təlim ehtiyacının müəyyənləşdirilməsi ilə bağlı işlər görülürmü?	
		Bəli	Xeyr
Müəssisənizdə neçə nəfər işçi çalışır?	1-10 (mikro)	52.8%	47.2%
	11-50 (Kiçik)	66.7%	33.3%
	51-250 (Orta)	67.9%	32.1%

10. Müəssisəniz üçün ən uyğun təlim yeri haradır?

		Müəssisə içəri	Müəssisənin fəaliyyət göstərdiyi şəhər	Ölkə daxili	Ölkə xarici	Digər
Müəssisənizdə neçə nəfər işçi çalışır?	1-10 (mikro)	43.2%	26.1%	20.3%	6.5%	4.0%
	11-50 (Kiçik)	49.8%	31.3%	15.9%	3.0%	0.0%
	51-250 (Orta)	50.0%	25.0%	21.4%	3.6%	0.0%

11. Hansı təlim metodunun müəssisəniz üçün faydalı olacağını düşünürsünüz (bir neçə cavab seçilə bilər)?

		Ənənəvi	Texnologiya əsaslı (simulyasiya, online təlim və s.)	Tətbiqi (iştiraklı, case study)	Digər
Müəssisənizdə neçə nəfər işçi çalışır?	1-10 (mikro)	55.5%	34.3%	42.1%	2.4%
	11-50 (Kiçik)	57.7%	37.3%	48.8%	2.5%
	51-250 (Orta)	57.1%	39.3%	50.0%	0.0%

**12. Təlimlərin firmanızın
böyüməsinə təsirini
qiymətləndirin?**

		Çox önəmli	Önəmli	Az önəmli	Önəmsiz
Müəssisənizdə neçə nəfər işçi çalışır?	1-10 (mikro)	35.9%	38.5%	19.4%	6.2%
	11-50 (Kiçik)	33.3%	42.3%	19.4%	5.0%
	51-250 (Orta)	36.9%	50.0%	13.1%	0.0%

		13. Bugünə qədər neçə dəfə ödənişli təlim almısınız?				
		Ödənişli təlim almamışıq	1-3	4-7	8-10	10+
Müəssisənizdə neçə nəfər işçi çalışır?	1-10 (mikro)	69.0%	21.4%	5.8%	1.1%	2.7%
	11-50 (Kiçik)	50.2%	31.8%	9.5%	3.5%	5.0%
	51-250 (Orta)	29.8%	36.9%	14.3%	7.1%	11.9%

		14. Bugünə qədər neçə dəfə ödənişsiz təlim almısınız?				
		Ödənişsiz təlim almamışıq	1-3	4-7	8-10	10+
Müəssisənizdə neçə nəfər işçi çalışır?	1-10 (mikro)	42.5%	29.0%	11.8%	4.7%	12.0%
	11-50 (Kiçik)	35.8%	30.8%	16.9%	7.0%	9.5%
	51-250 (Orta)	33.3%	29.8%	20.2%	7.1%	9.5%



04

Təhlillərə
Uyğun Müvafiq
Təkliflər



1. TƏKLİF:

KOB subyektlərinə, onların rəhbər və idarəedicilərinə professional təlimlərin önəmi vurğulanmalıdır. Onların bu təlimlərdə iştirakı təşviq edilməlidir.

2. TƏKLİF:

KOB subyektlərinə təlimlərin onların fəaliyyətlərində önəmli olduğu vurğulanmalı, Azərbaycan bazarında uğurlu biznes qurmuş sahibkarların KOB-larla görüşləri təşkil edilə bilər. Bu görüşlərinin ödənişsiz əsaslarla keçirilməsi KOB subyektlərinin marağına səbəb ola bilər. Çünki, KOB subyektlərinin 59.5%-nin ödənişli təlimlərdə iştirak etmədiyi görülməkdədir.





3. TƏKLİF:

Stres, motivasiya, qarşıdurmalar və davranış kimi bir çox mövzuları əhatə edən “Təşkilati davranış” (Organizational behaviour) təlimlərinin təşkili KOB subyektləri üçün faydalı olacaqdır.

4. TƏKLİF:

KOB subyektləri üçün Kompüter (IT) kurslarının təşkili və yeni tendensiya olan Sosial Mediya Marketinqi (SMM) təlimlərini təşkili onların ehtiyaclarının qarşılınması sahəsində önəm kəsb edəcəkdir.





5. TƏKLİF:

KOB subyektləri tərəfindən professional təlimlərin alınmadığı iqtisadi rayonlarda təlimlərdə KOB subyektlərinin iştirakı təşviq edilməlidir.

6. TƏKLİF:

Universitet-sənaye əməkdaşlığı çərçivəsində Bakı və bölgə universitetləri ilə əməkdaşlıqların aparılması məqsədəuyğun olardı. Burada təlimlərin müəssisənin böyüməsindəki təsir payının KOB subyektləri tərəfindən önəmli olaraq qiymətləndirdikləri də nəzərə alınmalıdır.



7. TƏKLİF:

Təlimlər təşkil edilərkən müəssisələrin fəaliyyət göstərdiyi şəhərdə keçirilməsi və ənənəvi və tətbiqi təlimlərə üstünlük verilməsi məqsədəuyğundur.





8. TƏKLİF:

Bu iqtisadi rayonlarda KOB subyektlərinin ödənişsiz əsaslı təlimlərin keçirilməsinin təşkili məqsədəuyğun olardı.



9. TƏKLİF:

Mikro sahibkarlıq subyektləri üçün təlimlərin təşkilində dövlət tərəfindən müəyyən maliyyə dəstəklərinin verilməsi məqsədəuyğun olardı.

Ticarət dövriyyəsinin digər müəssisələrlə müqayisədə aşağı olması bu sahibkarlıq subyektlərinin təlimlərdə iştirakına maneə törədə bilər.

10. TƏKLİF:


KOB subyektlərinə təşkil olunacaq təlimlərə dövlət dəstəyinin verilməsi və ya bununla bağlı xüsusi dövlət proqramlarının hazırlanması məqsədəuyğun olardı.





11. TƏKLİF:

KOB subyektlərinə veriləcək təlimlərdə onların fəaliyyət göstərdikləri şəhərdə və ənənəvi/tətbiqi təlimlərin keçirilməsi məqsədəuyğundur.



Təşəkkürlər